


— MANUAL DE INSCRIÇÃO —

VIVÊNCIA UNIVERSITÁRIA EM EMPREENDEDORISMO E INOVAÇÃO

VUEI



V.01

SUMÁRIO:

O QUE É	3
O QUE QUEREMOS ESTIMULAR	4
COMO FUNCIONA	5
CADASTRO NA PLATAFORMA PROSAS	8
1 - CADASTRO NA PLATAFORMA DE EDITAIS PROSAS	9
SUGESTÕES PARA O PLANO DE TRABALHO	17
ALGUMAS SUGESTÕES PARA FACILITAR A ELABORAÇÃO DE SEU PLANO DE TRABALHO E ATUAÇÃO NO VUEI	18
1 - GERAL	18
2 - EIXOS DE ATUAÇÃO	18
3 - ATIVIDADES DO PLANO DE TRABALHO X NÍVEL DE MATURIDADE DO ECOSISTEMA	20
4 - ASPECTOS QUE DEVEM SER LEVADOS EM CONSIDERAÇÃO, PARA INSERÇÃO DE ATIVIDADES NO PLANO DE TRABALHO E QUE SERÃO EXECUTADAS DURANTE O VUEI	21
5 - ALGUNS EXEMPLOS DE AÇÕES:	24
INSCRIÇÃO NO EDITAL	33
1 - ANEXOS	36
2 - DADOS DA INSTITUIÇÃO DE ENSINO SUPERIOR (IES)	37
2.2 - NÚMEROS DO CÓDIGO DA INSTITUIÇÃO DE ENSINO SUPERIOR NO MEC	38
2.8 - DADOS DA INSTITUIÇÃO DE ENSINO SUPERIOR PRIVADAS	40
2.8.1 - CERTIDÃO CONJUNTA NEGATIVA DE DÉBITOS RELATIVOS AOS TRIBUTOS FEDERAIS E À DÍVIDA ATIVA DA UNIÃO OU CERTIDÃO CONJUNTA POSITIVA COM EFEITOS DE NEGATIVA DE DÉBITOS RELATIVOS AOS TRIBUTOS FEDERAIS E À DÍVIDA ATIVA DA UNIÃO	41
2.8.2 - CERTIDÃO NEGATIVA DE DÉBITOS OU POSITIVA COM EFEITOS NEGATIVOS EMITIDA PELA SECRETARIA DE ESTADO DA FAZENDA DE MINAS GERAIS (SEF-MG)	45
2.8.3 - CERTIFICADO DE REGULARIDADE JUNTO AO FUNDO DE GARANTIA DO TEMPO DE SERVIÇO (FGTS), EXPEDIDO PELA CAIXA ECONÔMICA FEDERAL	50
3 - DADOS DO PROFESSOR COORDENADOR	54

O que é:



É um projeto criado pela Secretaria de Desenvolvimento Econômico para fortalecer os ecossistemas de empreendedorismo e inovação universitários, o projeto Vuei, trabalha na aproximação entre as Instituições de Ensino Superior (IES) mineiras e o mercado, incentivando o desenvolvimento da capacidade empreendedora em alunos e professores.

1ª rodada:

A rodada piloto do Vuei, realizada entre 2020/2021, teve a participação de 22 (vinte e dois) campus universitários, representando 19 municípios, abrangendo 16 Instituições de ensino superior (IES) sendo, 6 federais, 2 estaduais, 1 Instituto Federal e 7 privadas.



2ª rodada:

Esta rodada abrangerá ainda mais IES e pretende envolver até 220 (duzentos e vinte) campi, entre 2022/2023, para o desenvolvimento de ecossistemas de empreendedorismo e inovação em Instituições Públicas e Privadas de Ensino Superior de Minas Gerais.

O que queremos estimular:

A criação de projetos e negócios inovadores que envolvam ciência e tecnologia dentro das IES, despertar o protagonismo, a autonomia e a proatividade de alunos da graduação e pós-graduação, contribuir para a exteriorização das produções acadêmicas, estabelecer conexões entre mercado e academia promovendo a aproximação e a realização de ações conjuntas, oportunizar experiências aos alunos de forma a torná-los melhor preparados para o futuro do trabalho e desafios do mercado.

Para tanto, o Vueli concederá recursos financeiros para os projetos submetidos por IES, que poderão fornecer bolsas à equipe executora.



Como funciona:



O projeto divide-se em quatro momentos (Preparação, Embarque, Aceleração e Voo), executados ao longo de 12 meses:

- ✈ A fase de preparação objetiva a seleção dos projetos na plataforma que hospedará o Projeto Vuei.
- ✈ A fase de embarque se caracteriza como o início da execução dos projetos, onde as equipes irão participar do evento inaugural e serão apresentados ao cronograma e à metodologia do projeto.
- ✈ A fase de aceleração é representada pela execução das ações planejadas durante o período em que participarão do Vuei que deverão ser pensadas com o intuito de somar esforços com outras iniciativas de empreendedorismo e inovação que já existam na IES.
- ✈ A fase de Voo apresenta os resultados consolidados do projeto.

Tudo isso com suporte da Secretaria de Desenvolvimento Econômico, por meio de mentorias especializadas, capacitações, auxílio na conexão com o mercado para promoção do desenvolvimento dos ecossistemas universitários de empreendedorismo e inovação e concessão de recursos financeiros, para os projetos submetidos por IES, para fornecer bolsas aos alunos da equipe executora participante.

Como se inscrever:

A inscrição será realizada entre xx/xx/2022 e xx/xx/2022 de maneira totalmente online.

Quem realiza o cadastro e inscrição é o(a) professor(a) que será responsável pelo projeto. Caso você seja um aluno, apresente esse edital para seus professores para que eles venham a cadastrar sua IES no projeto.

O(a) professor(a) coordenador(a) do projeto deverá preencher o FORMULÁRIO (link do formulário, com dados descritos abaixo, conforme (Link do edital)).

NO FORMULÁRIO SERÁ SOLICITADO:

PARA IES: Nome da IES, Código da IES no MEC, CNPJ, Cidade, Campus e CEP do Campus. IES Privadas também submeterão declarações específicas.

PARA PROFESSORES: Nome completo, RG, CPF, E-mail, Número do celular, Comprovante de vínculo empregatício ou funcional com a IES, Currículo Lattes, Breve descrição de sua experiência com Publicação Científica ligada a empreendedorismo e/ou inovação, Breve descrição de sua experiência em ministrar ou ter ministrado, nos últimos 3 (três) anos, alguma disciplina ligada a empreendedorismo e/ou inovação, Breve descrição de sua experiência como coordenador de projeto de extensão nos últimos 3 anos em Instituição Ensino Superior, Breve descrição de sua experiência como coordenador de ação de extensão ligada a empreendedorismo e/ou inovação nos últimos 3 (três) anos e Breve descrição de sua experiência profissional prévia com empreendedorismo e/ou inovação.

Junto com o formulário é preciso anexar (modelos no edital)

1 - Anexo I - I-Declaração assinada pelo(a) Dirigente Máximo(a) da IES/campus concordando com a participação da IES no projeto, informando obrigatoriamente, o(a) professor(a) coordenador(a).

2 - Anexo II - II-Plano de trabalho da IES que deverá conter a descrição do desenvolvimento tecnológico e/ou inovação, e/ou ações a serem executadas pela IES para o desenvolvimento de seu ecossistema de empreendedorismo e inovação.

Após seleção das IES deverá ser assinado um instrumento jurídico, seja Termo de Outorga para Estímulo à Inovação ou Termo de Outorga, com ou sem presença de Fundação de Apoio, dependendo do tipo de instituição de ensino superior, para o recebimento de recursos financeiros que terão como finalidade exclusiva a concessão de apoio financeiro por meio de bolsas.





PASSO A PASSO:

CADASTRO NA PLATAFORMA PROSAS



Cadastro na Plataforma de editais PROSAS

INTRODUÇÃO:

- Passo a passo do processo de preenchimento do EDITAL VUEI(...).
- Aqui explicaremos 1) Como criar um usuário na plataforma de formulário Prosas; 2) Como preencher cada tópico do edital.
- Todas as etapas serão apoiadas com textos explicativos e imagens para ilustrar o processo de cadastramento.

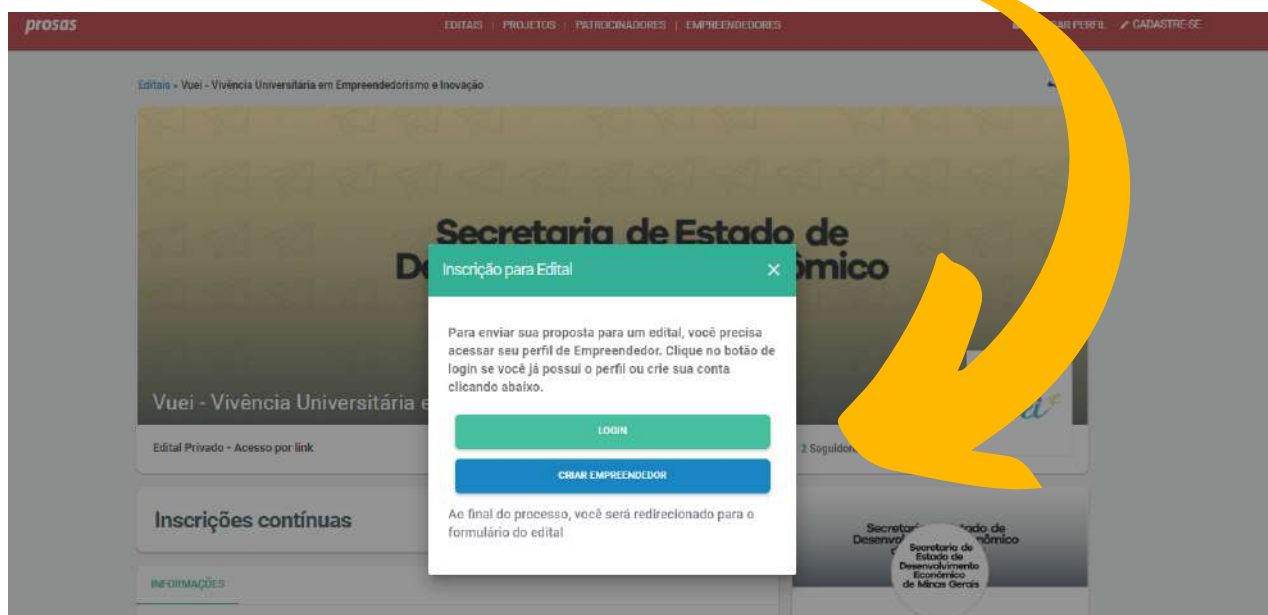
PASSO 1: Você deverá clicar abaixo para visualizar o edital!

EDITAL

PASSO 2: Você deverá clicar em “inscreva-se” para realizar a inscrição no edital;



PASSO 3: Para realizar a inscrição no edital, você terá que acessar o [perfil de Empreendedor](#). Clique no botão “[login](#)” se já possuir cadastro, caso não tenha, crie sua conta ao clicar em “[criar empreendedor](#)”.



Cadastro de Empreendedor - ORIENTAÇÕES GERAIS:

- Para realizar o seu cadastro de empreendedor, você deverá preencher com as informações solicitadas nas páginas “[Login](#)”, “[Perfil](#)”, “[Sobre](#)” e “[Complementares](#)”;
- Os campos marcados com * são de preenchimento obrigatório;
- As setas laranjas endereçam as informações obrigatórias para cadastro;
- Você deverá se atentar às observações informadas no campo do lado esquerdo da tela;

EXEMPLO:



proras

EDITAIS | PROJETOS | PATROCINADORES | EMPREENDEDORES

ACESSAR PERFIL CADASTRE-SE

Cadastro de Empreendedor

Os campos marcados com * são de preenchimento obrigatório.

Perfil Empreendedor

Os Empreendedores podem cadastrar seus projetos e se inscrever em editais criados pelos Patrocinadores, além de registrar o desenvolvimento dos projetos no cadastro de evidências.

Imagem de perfil e capa

As extensões de arquivos aceitas são: .png, .jpg

LOGIN PERFIL SOBRE COMPLEMENTARES

Que tipo de Empreendedor você quer cadastrar no Prosas: *

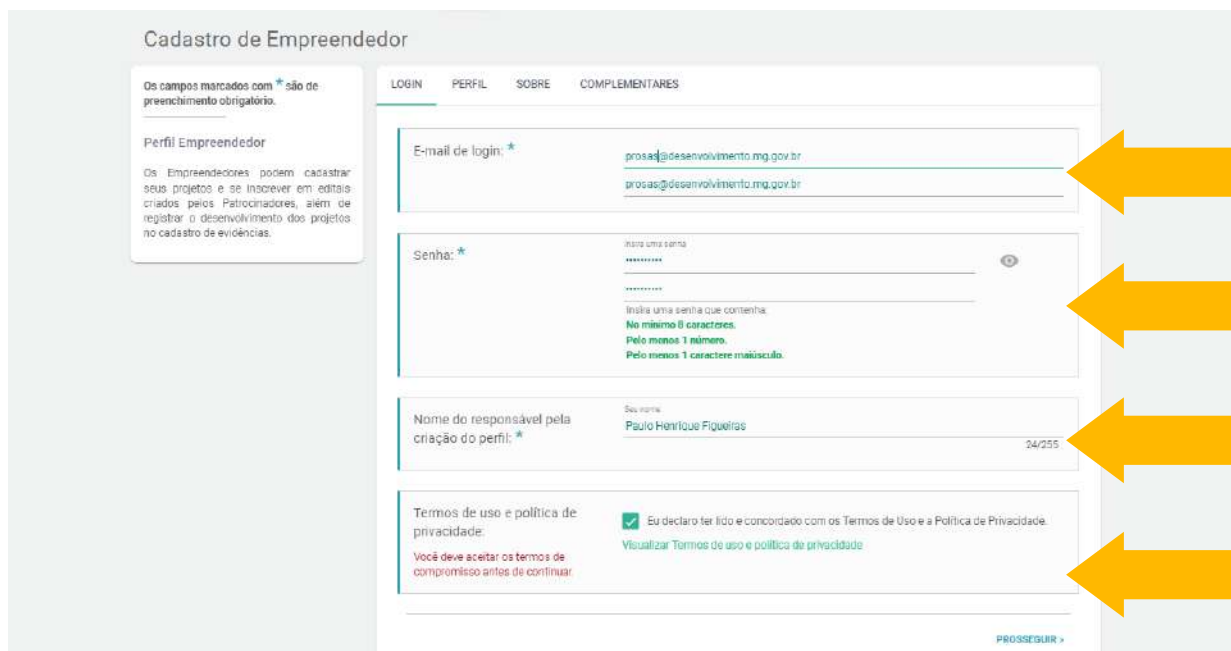
Pessoa física Pessoa jurídica com fins lucrativos
 Pessoa jurídica sem fins lucrativos Conselho de Direitos
 Grupo informal ou coletivo Organização Pública

Seu nome: * Universidade Estadual de Minas Gerais - Campus Belo Horizonte 62/255

- Ao finalizar o preenchimento em cada página, se direcione para o canto inferior direito da página e clique em “prosseguir”.



PASSO 4: Na página “LOGIN”, você deverá preencher com os dados solicitados (E-mail, Senha e Nome do Responsável) e marcar a opção “Eu declaro ter lido e concordando com os Termos de Uso e a Política de Privacidade.” Ao finalizar, se direcione para o canto inferior direito da página e clique em “prosseguir”.



Cadastro de Empreendedor

Os campos marcados com * são de preenchimento obrigatório.

Perfil Empreendedor

Os Empreendedores podem cadastrar seus projetos e se inscrever em editais criados pelos Patrocinadores, além de registrar o desenvolvimento dos projetos no cadastro de evidências.

LOGIN PERFIL SOBRE COMPLEMENTARES

E-mail de login: *

Senha: *

Insira uma senha que contenha:
No mínimo 8 caracteres.
Pelo menos 1 número.
Pelo menos 1 caractere maiúsculo.

Nome do responsável pela criação do perfil: * 24/255

Seu nome

Termos de uso e política de privacidade: Eu declaro ter lido e concordado com os Termos de Uso e a Política de Privacidade.
[Visualizar Termos de uso e política de privacidade](#)

Você deve aceitar os termos de compromisso antes de continuar.

PROSSEGUIR >

PASSO 5: Na página “**PERFIL**”, você deverá marcar a opção “Pessoa Física”, inserir o nome da sua Instituição de Ensino Superior (IES) - e o seu Campus" Ex: "Universidade Estadual de Minas Gerais - Campus Belo Horizonte", bem como uma imagem aleatória em formato .png ou .jpg. Ao finalizar, se direcione para o canto inferior direito da página e clique em “**prosseguir**”.

Cadastro de Empreendedor

Os campos marcados com * são de preenchimento obrigatório.

Perfil Empreendedor

Os Empreendedores podem cadastrar seus projetos e se inscrever em editais criados pelos Patrocinadores, além de registrar o desenvolvimento dos projetos no cadastro de evidências.

Imagem de perfil e capa

As extensões de arquivos aceitas são: .png, .jpg.

LOGIN **PERFIL** SOBRE COMPLEMENTARES

Que tipo de Empreendedor você quer cadastrar no Prosas: *

Pessoa física Pessoa jurídica com fins lucrativos

Pessoa jurídica sem fins lucrativos Conselho de Direitos

Grupo informal ou coletivo Organização Pública

Seu nome: * 62/255

Insira abaixo suas imagens de perfil e capa:

Perfil *
Tamanho indicado: 180x180 px

Capa
Tamanho indicado: 1166x390 px

OBSERVAÇÃO: A inclusão de uma imagem de perfil é um item obrigatório apenas da plataforma. Ressaltamos que **NÃO SERÁ UTILIZADA NO CADASTRO DO EDITAL**. Dessa forma, não é necessário que a imagem utilizada seja uma foto pessoal ou da IES.

PASSO 6: Na página “**SOBRE**”, você deverá inserir informações que permitam que as pessoas que acessam o seu perfil conheçam mais sobre você, sobre os seus interesses e sobre a sua atuação profissional. As setas amarelas indicam as informações obrigatórias para cadastro. Ao finalizar, se direcione para canto inferior direito da página e clique em “**prosseguir**”.

PROSAS EDITAR | PROJETOS | PATROCINADORES | EMPREENDEDORES [ACESSAR PERFIL](#) / [CADASTRE-SE](#)

Cadastro de Empreendedor

Os campos marcados com * são de preenchimento obrigatório.

Perfil Empreendedor

Os Empreendedores podem cadastrar seus projetos e se inscrever em editais criados pelas Patrocadoras, além de registrar o desenvolvimento dos projetos no cadastro de evidências.

Sobre

Escreva aqui informações que permitam que as pessoas que acessarem o seu perfil conheçam mais sobre você, sobre os seus interesses e sobre a sua atuação profissional.

LOGIN PERFIL **SOBRE** COMPLEMENTARES

Fale um pouco mais sobre você:

Opções!

Caso não seja cidadão brasileiro e não possua CPF/CNPJ: Não sou brasileiro.

Qual seu CPF: * 619.176.220-06

Endereço: *



31620-900

Minas Gerais Belo Horizonte

Bairro: Serra Verde (Venda Nova) Rua: Rodovia Papa João Paulo II

Cidade: 4143 Complemento:

Telefone: (31) 291337816

OBSERVAÇÃO: O endereço cadastrado pode ser o pessoal ou da Instituição de Ensino Superior (IES), Ressaltamos que **NÃO SERÁ UTILIZADO NO CADASTRO DO EDITAL**.

- Ao finalizar, se direcione para o canto inferior direito da página e clique em “**prosseguir**”.


Em qual dessas áreas você atua : [Exibir](#) ▾

Você atua especificamente com algum desses públicos : [Exibir](#) ▾

Em quais locais específicos você atua :

Belo Horizonte - MG ✕

Escolha cidades ou estados

« VOLTAR  **PROSSEGUIR** »

PASSO 7: Na página “COMPLEMENTARES”, você poderá incluir mais informações **opcionais** sobre você. Ressaltamos que **não são obrigatórias**. Ao finalizar, clique na opção “**não sou um robô**” e em seguida clique em “**finalizar**”.

Cadastro de Empreendedor

Os campos marcados com * são de preenchimento obrigatório.

Perfil Empreendedor

Os Empreendedores podem cadastrar seus projetos e se inscrever em editais criados pelos Patrocinadores, além de registrar o desenvolvimento dos projetos no cadastro de evidências.

Arquivos

Esses arquivos serão públicos se inseridos!

Envie arquivos que estejam relacionados ao seu empreendedor, que ficarão disponíveis para download pelos outros usuários.

As extensões de arquivos aceitas são: pdf, jpg, png, tiff, xls,xlsx, doc, docx ou txt.

É necessário associar uma descrição sempre que for adicionado um arquivo.

LOGIN PERFIL SOBRE COMPLEMENTARES

As informações abaixo não são obrigatórias, mas podem permitir que os Patrocinadores conheçam mais sobre você.

Arquivos: Desejo que meus arquivos sejam públicos.
Esses arquivos serão públicos se inseridos!
Tamanho de arquivo indicado: inferior a 10MB

Sites: Descrição: Link

Redes Sociais: Facebook Link

Videos: Descrição: Link

Não sou um robô

VOLTAR FINALIZAR

PASSO 8: Na página “TERMOS DE USO E POLÍTICA DE PRIVACIDADE”, você deverá ler os termos e ao finalizar da página, clique no botão “**EU DECLARO TER LIDO E CONCORDANDO COM OS TERMOS DE USO E A POLÍTICA DE PRIVACIDADE**”.

prosas

EDITAIS | PROJETOS | PATROCINADORES | EMPREENDEDORES

Termos de uso e política de privacidade

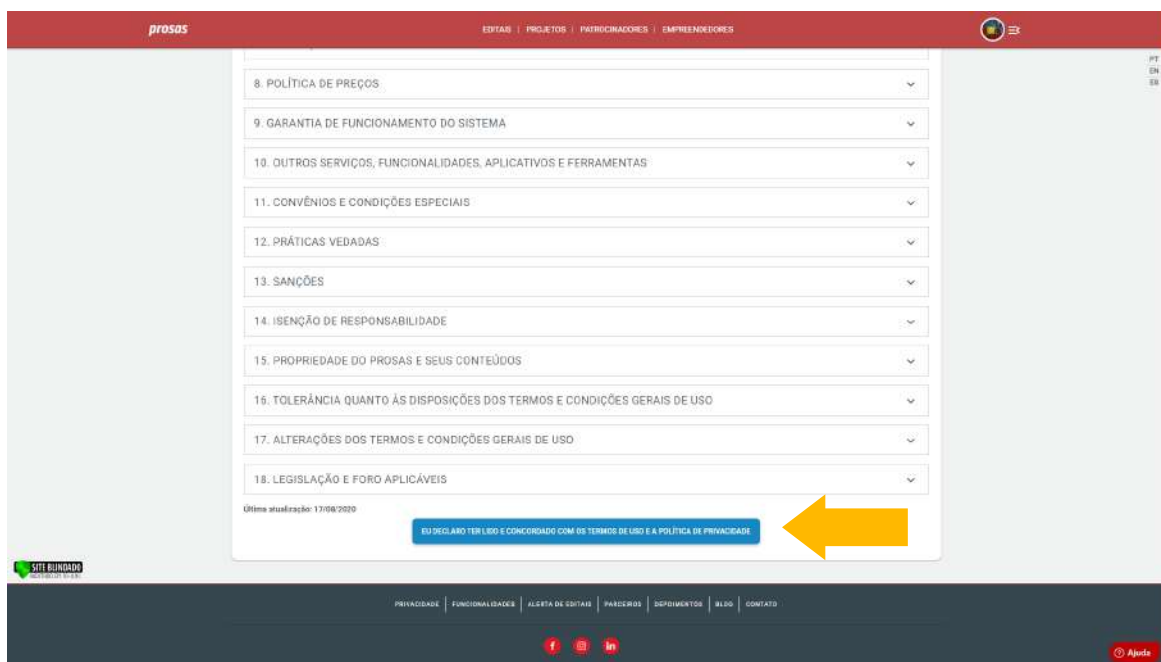
A PROSAS TECNOLOGIA SOCIAL LTDA, empresa inscrita no CNPJ nº 20.254.764/0001-00, com sede na Rua dos Guimarães, 15, 8º Andar, Centro, em Belo Horizonte, Minas Gerais, CEP: 30190-000 (PROSAS TECNOLOGIA SOCIAL) é a criadora e responsável pela manutenção do website PROSAS (https://prosas.com.br).

O presente documento descreve os Termos e Condições de Uso e Política de Privacidade da PROSAS, aplicáveis como funciona e plataformas e sites a PROSAS TECNOLOGIA SOCIAL para os dados pessoais dos Usuários.

Para utilizar a PROSAS e usufruir dos seus benefícios, o Usuário deverá declarar que está ciente e concorda com todas as regras dos presentes Termos e Condições Gerais de Uso e Política de Privacidade. Caso o Usuário não esteja de acordo com qualquer disposição destes Termos e Condições Gerais de Uso e Política de Privacidade, não será possível a utilização da PROSAS.

1. DEFINIÇÕES
2. ACEITAÇÃO DOS TERMOS
3. CADASTRAMENTO NO PROSAS
4. POLÍTICA DE PRIVACIDADE
5. CONFIDENCIALIDADE DOS DADOS RELACIONADOS A EDITAIS
6. FUNCIONAMENTO DO PROSAS
7. OBRIGAÇÕES DOS USUÁRIOS
8. POLÍTICA DE PREÇOS
9. GARANTIA DE FUNCIONAMENTO DO SISTEMA
10. OUTROS SERVIÇOS, FUNCIONALIDADES, APLICATIVOS E FERRAMENTAS
11. CONVÊNIOS E CONDIÇÕES ESPECIAIS

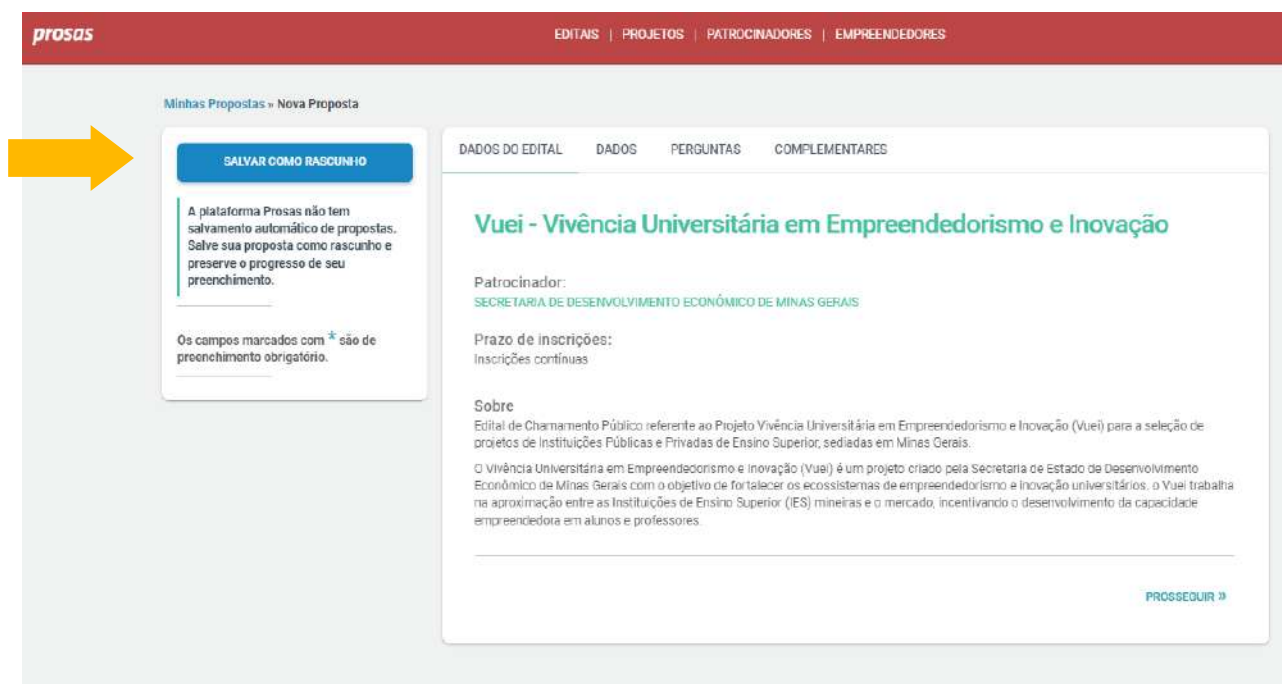
ajuda



PASSO 9: Criado o perfil, retorne a página do perfil VUEI no Prosas, clicando no link <https://prosas.com.br/editais/11343-vuei-vivencia-universitaria-em-emprededorismo-e-inovacao>. Em seguida, você deverá clicar em “inscreva-se”.



PASSO 10: Por fim, ao acessar a página ilustrada, clique em “Salvar como rascunho”.



The screenshot shows the Prosas platform interface. At the top, there is a red header with the Prosas logo and navigation links: EDITAIS | PROJETOS | PATROCINADORES | EMPREENDEDORES. Below the header, the page title is "Minhas Propostas » Nova Proposta". A yellow arrow points to a blue button labeled "SALVAR COMO RASCUNHO". To the right of the button, there is a text box explaining that the platform does not have automatic saving and that saving as a draft preserves progress. Below this, there is a note about mandatory fields marked with an asterisk. The main content area is titled "Vueli - Vivência Universitária em Empreendedorismo e Inovação" and includes details about the sponsor (SECRETARIA DE DESENVOLVIMENTO ECONÔMICO DE MINAS GERAIS), the registration period (continuous), and a description of the project. A "PROSSEGUIR »" button is located at the bottom right of the content area.

PARABÉNS!

Você finalizou o Cadastro de Empreendedor na Plataforma de Editais Prosas!





SUGESTÕES PARA O PLANO DE TRABALHO



Algumas sugestões para facilitar a elaboração de seu plano de trabalho e atuação no VUEI

1 - GERAL



Nos planos de trabalho, deverão ser listadas cada uma das atividades que serão executadas pelo campus no âmbito do projeto.

As ações devem sempre visar a necessidade e interesse do campus para o desenvolvimento ou implementação do seu ecossistema de empreendedorismo e inovação.

A ferramenta deve permitir que se tenha uma visão geral do plano de ação, com o planejamento de atividades a serem realizadas ao longo do projeto, de forma a possibilitar o acompanhamento e avaliação das informações submetidas.

2 - EIXOS DE ATUAÇÃO



Sugere-se que as atividades do plano de trabalho sejam desenvolvidas considerando-se os seguintes eixos:

INFRAESTRUTURA: Identificando aspectos palpáveis da IES, como a presença de ambientes de inovação e referência para o empreendedorismo, bem como itens de suporte a esses ambientes e sua melhoria.

CONEXÃO COM O SETOR PÚBLICO: buscando identificar os níveis de relacionamento e parcerias que a IES promove com o setor público e a necessidade de incremento deste tipo de relacionamento.

CONEXÃO COM O MERCADO: identificando os níveis de relacionamento e parcerias com empreendedores nos diversos âmbitos, considerando questões como o perfil da parceria e a aplicação de recursos de parceiros para o desenvolvimento de ações de empreendedorismo e inovação.

AMBIENTE FAVORÁVEL: Compreendendo como a IES incentiva o ambiente da instituição a tornar-se mais empreendedor e inovador, considerando aspectos como: a existência de disciplinas obrigatórias, optativas e eletivas de empreendedorismo, horas complementares pela realização de projetos, conexões para estágios de inovação, entre outros e propor ações que tente otimizar os aspectos existentes ou implementar estratégias para os aspectos não existentes.

CULTURA EMPREENDEDORA: identificando as ações das IES, no contexto de empreendedorismo e inovação, capazes de promover uma mudança na cultura do ecossistema.



3 - ATIVIDADES DO PLANO DE TRABALHO X NÍVEL DE MATURIDADE DO ECOSISTEMA

As atividades constantes no plano de trabalho devem levar em consideração o nível de desenvolvimento já alcançado no ecossistema de empreendedorismo e inovação da instituição de ensino superior.

Nenhuma ação deve ser vedada, porém, uma instituição em estágios iniciais de desenvolvimento tem que avaliar se os esforços necessários para o estabelecimento de uma ação muito complexa valerá a pena ou se diversas ações de pequena ou média complexidade são mais benéficas ao ecossistema e facilitarão em momento posterior atividades mais intrincadas.

Por outro lado, instituições com maior desenvolvimento nas áreas de empreendedorismo e inovação, precisam considerar se ações muito simples agregarão algum valor ao desenvolvimento de seu ecossistema.

Um ecossistema é composto por atores diferentes com objetivos e critérios de sucesso diferentes. Dessa forma, identificar os diferentes atores de seu ecossistema universitário, compreender suas necessidades, definir com quais desses atores o time irá atuar e como desenhar propostas de valor para os atores com quem vão trabalhar é importante.

4 - ASPECTOS QUE DEVEM SER LEVADOS EM CONSIDERAÇÃO, PARA INSERÇÃO DE ATIVIDADES NO PLANO DE TRABALHO E QUE SERÃO EXECUTADAS DURANTE O VUEI

Estrutura básica do plano de ação:

Quais seus objetivos?

Quais são os critérios de sucesso dessas ações?

Quem é o time envolvido nessas ações?

Características principais da minha comunidade e proposta de valor:

Quais as características da minha comunidade?

Qual a proposta de valor para os parceiros do ecossistema?

Como criamos programas para diferentes players do ecossistema?

Quais as experiências devem existir no meu ecossistema:

Qual é a nossa cultura e como fomentá-la?

O que é necessário para manter a nossa cultura dia a dia?

Como fomentar a troca de conhecimento e experiências entre o time?

Quais momentos de socialização tenho que promover?

Quais melhores práticas e ferramentas para a ação que estou planejando?

Quais espaços promover dentro da IES e qual identidade me representa:

Como criar espaços de colaboração e integração relacionados a empreendedorismo?

Como esses espaços chamarão atenção dos alunos?

Como promover o desenvolvimento desses espaços?

Como os novos membros são introduzidos?

Saber como montar equipes eficientes e complementares:

Quais as características dos meus alunos e como transformá-los em embaixadores do empreendedorismo e inovação?

Qual o perfil de embaixadores eu quero no meu time e qual seu papel?

Como posso engajar e colaborar com o desenvolvimento e formação do time?

Como garantir a diversidade?

Como atrair e engajar uma rede de mentores?

Qual perfil de mentores eu preciso?

Quais modelos de evento posso adotar:

Quais as principais características dos eventos online/presenciais e seu nível de engajamento?

Quais as possibilidades de fazer eventos online?

Quais eventos eu já pratico e quais eu poderia praticar?

Qual o processo para garantir a alta qualidade e a relevância dos conteúdos?

Quais canais de comunicação devo fomentar dentro do ecossistema e como fazer isso:

Quais canais a comunidade usa para se comunicar e reunir?
Como promover canais de comunicação com o poder público?
Como promover canais de comunicação com o Setor Privado?
Quais são as principais necessidades digitais dos membros?

A importância de institucionalizar as ações de empreendedorismo:

Quais são os acordos da comunidade?
Como essas medidas podem ajudar a reforçar as características do meu ecossistema?

Conexões e parceiros:

Como mapear as principais conexões locais?
Como gerar valor para essas conexões?
Quais os processo e modelos de conexão com grandes mercados?
Como identificar oportunidades de trazer grandes empresas?

Como monetizar dentro da comunidade e financiar as atividades:

Como a comunidade é financiada?
Como gera receita?
A comunidade depende da receita de seus membros (internos) ou de outras fontes (externas)?

5 - ALGUNS EXEMPLOS DE AÇÕES:

Abaixo elencamos algumas atividades que ocorreram na primeira edição, mas são apenas referências para que você crie o seu plano. Não se restrinja a essas opções, outras ações que abordem empreendedorismo e/ou inovação são desejáveis.

AÇÕES	O QUE É	OBJETIVO	ESFORÇO
BOOTCAMP	A tradução literal de bootcamp é "Campo de treinamento". Um bootcamp é um treinamento intensivo e imersivo que pretende ampliar a visão sobre algum determinado assunto de forma colaborativa.	Desenvolver, nos participantes, habilidades mais relevantes de determinada área, conectando-os com novas tecnologias e estratégias para o desenvolvimento de ideias e solução de problemas.	MÉDIO
HACKATHON	<p>Hackathon é um evento para impulsionar a inovação e desenvolvimento de soluções para lidar com problemas reais, sejam eles sociais ou de negócios.</p> <p>Os participantes normalmente formam grupos de cerca de 2 a 5 pessoas, pegam seus laptops (se o evento envolve programação) e mergulham nos problemas.</p> <p>Apesar do nome ter a ver com software, um hackathon não se limita a isso, pois também é um evento no qual a criatividade dos participantes é explorada com uma duração de um dia a uma semana.</p> <p>Entre as principais aplicações pode-se destacar: construção de softwares, desenvolvimento de talentos, ampliar habilidades sobre uma linguagem de programação, solução de problemas sociais, dentre outros.</p>	<p>Engajar comunidade acadêmica ou comunidade local a promover um ambiente de criação colaborativo, criar uma cultura de inovação e gerar ideias e MVPs que solucionem problemas reais.</p> <p>O Hackathon pode gerar potenciais startups em fase de ideação.</p>	DIFÍCIL
MEETUP	MeetUps são encontros informais que estimulam networking, troca de conhecimento e inspiração. Trata-se de uma forma cada vez mais comum de fazer networking, ouvir histórias inspiradoras, informar-se sobre novidades do mercado e tudo mais que a troca permitir.	Reunir pessoas com um interesse em comum e inspirar o desenvolvimento e estabelecimento de networking.	FÁCIL



AÇÕES	O QUE É	OBJETIVO	ESFORÇO
STARTUP WEEKEND	<p>O Startup Weekend é um evento global que acontece em um final de semana, durante 54 horas, com início de sua programação em uma sexta à noite e finalizada no domingo, no qual os participantes, com apoio de mentores, têm o desafio de validar ideias de negócios.</p> <p>Para o Startup Weekend são convidados mentores com experiência no desenvolvimento de negócios, investidores e especialistas. A missão dessas pessoas é ajudar os participantes a descobrir se os seus negócios são viáveis ou não, por meio do compartilhamento de ideias e experiências a fim de criar um negócio inovador e que poderá sair da teoria para a prática.</p>	Criação de uma solução para algum problema existente, valendo-se principalmente de negócios do ramo digital e impulsionar a criação de um negócio inovador em um curto período de tempo.	MÉDIO
PALESTRAS	As palestras são estratégias de apresentação sucintas de temas relevantes por pessoas qualificadas e com conhecimento sobre o assunto em pauta.	Apresentar / esclarecer ao público temas específicos em um curto período de tempo.	FÁCIL
WORKSHOPS	Workshop é um evento de curta duração, geralmente poucas horas, dividido em parte expositiva sobre um tema, serviço ou produto e uma parte mais prática, momento em que o público participa ativamente do treinamento, seja em debates sobre casos práticos ou mesmo atividades. Os workshops são mediados por um ou mais moderadores, responsáveis por fomentar e nortear as discussões em grupos ou equipes.	Repassar temas aos participantes em um aprendizado direcionado e prático sobre um assunto específico.	FÁCIL



AÇÕES	O QUE É	OBJETIVO	ESFORÇO
<p>criação de liga de empreendedorismo</p>	<p>Uma liga ou núcleo empreendedor refere-se a um grupo de alunos de graduação, pós-graduação e empreendedores da universidade que se juntam com o objetivo de realizar uma série de atividades que constroem uma atmosfera vibrante e oferece à comunidade acadêmica uma noção de negócios complementar ao currículo tradicional da faculdade, como noções o empreendedorismo em toda universidade, criando bases para o florescimento de muitos negócios, ou pelo menos para a formação de empreendedores que podem montar empresas ou serem intraempreendedores em suas atividades.</p>	<p>Criar e potencializar atividades nas universidades e faculdades na área de empreendedorismo e inovação para que se construa um ambiente de inovação dentro das IES favorável a mudança de comportamento empreendedor da comunidade acadêmica e seu entorno.</p>	<p>MÉDIO</p>
<p>Programa de estágio em inovação</p>	<p>É um programa de parceria estabelecido pela IES (como articuladora principal), empresas (oferecendo vagas) e alunos (participando do estágio) voltada para a área de inovação.</p>	<p>O estágio é um instrumento de integração do estudante com o mercado de trabalho, em termos de aprendizado prático, aperfeiçoamento técnico-cultural, científico e de relacionamento humano.</p>	<p>MÉDIO</p>
<p>Formação transversal em empreendedorismo</p>	<p>As Formações Transversais são conjuntos de atividades acadêmicas, organizadas em estruturas que constituem um espaço comum de formação para os estudantes de todos os cursos.</p>	<p>Visam abordar temáticas de interesse geral, incentivando a formação de espírito crítico e de visão aprofundada sobre diversos temas, ligados a empreendedorismo e inovação.</p>	<p>DIFÍCIL</p>



AÇÕES	O QUE É	OBJETIVO	ESFORÇO
PROGRAMA DE MENTORIAS	<p>Programa de mentoria é uma espécie de tutoria, na qual um profissional com mais experiência dedica seu tempo e seus conhecimentos para orientar e aperfeiçoar profissionais mais jovens e/ou com menos bagagem. Nessa dinâmica, os profissionais mais experientes (chamados de “mentores”) compartilham com os profissionais mais jovens (os “mentorados”) suas vivências e seu conhecimento em determinado assunto. Tendo em vista a diversidade de possibilidades de aplicação prática, o programa de mentoria pode acontecer como uma atividade extracurricular, como um curso de extensão, ou como uma disciplina.</p>	<p>O Programa de mentoria integra a experiência prática ao conhecimento teórico, colocando o estudante em contato direto com um empreendedor (mentor). Nessa interação, o estudante apreende como a realidade pode ser diferente da teoria, enriquecendo, assim, o seu aprendizado prático, pode compreender por exemplo que negócios diferentes exigem soluções diferentes para os mesmos problemas, pela simples confrontação da abordagem adotada pelos mentores dos seus colegas para o mesmo dilema proposto.</p> <p>Os estudantes podem também contribuir com seus empresários/mentores à medida que compartilham algumas das técnicas que estão aprendendo na IES, dessa forma, tornam o programa uma via dupla de comunicação e de aprendizado entre mentor e mentorado.</p>	MÉDIO
<p>criação de disciplinas ligadas a empreendedorismo e inovação realizada pelo ecossistema de inovação</p>	<p>As Formações Transversais são conjuntos de atividades acadêmicas, organizadas em estruturas que constituem um espaço comum de formação para os estudantes de todos os cursos.</p>	<p>Visam abordar temáticas de interesse geral, incentivando a formação de espírito crítico e de visão aprofundada sobre diversos temas, ligados a empreendedorismo e inovação.</p>	DIFÍCIL



AÇÕES	O QUE É	OBJETIVO	ESFORÇO
<p>CRIAÇÃO DE EMPRESAS JUNIORES</p>	<p>Empresa júnior (EJ) é uma associação civil sem fins lucrativos, formada e gerida por alunos de um curso superior dentro de uma instituição de ensino superior (IES), com valores, metas e uma vivência real do mercado de trabalho, elaborando e executando projetos para a comunidade.</p>	<p>Contribuir para a formação e o crescimento profissional de forma prática do universitário em sua área de atuação; aproximar o mercado de trabalho das academias e os próprios, além de uma gestão autônoma em relação à direção da faculdade ou centro acadêmico. Com a elaboração de projetos de consultoria na área de formação dos alunos. As Empresas Juniores contemplam as necessidades de três clientes principais:</p> <p>1 - Os Alunos: Que se utilizam da interação entre os membros da empresa e da troca de conhecimento e experiências para se desenvolverem pessoal, profissional e academicamente;</p> <p>2 - As Empresas: Que se beneficiam com os projetos desenvolvidos pelos alunos, cujas características são a alta qualidade dos trabalhos, garantida pela orientação dos professores, e o baixo investimento, uma vez que as empresas juniores não visam o lucro. Assim, as empresas conseguem bons projetos a um custo muito baixo;</p> <p>3 - As universidades: Que são favorecidas pelo retorno em imagem institucional, garantido pela divulgação que as Empresas Juniores necessariamente fazem ao seu nome. As Universidades que investem nas Empresas Juniores tem o retorno de imagem e, também, um retorno no que diz respeito à atração de novas parcerias, alunos e clientes (no caso de prestação de consultorias etc).</p>	<p>MÉDIO</p>



AÇÕES	O QUE É	OBJETIVO	ESFORÇO
CRIAÇÃO DE AIESEC	A AIESEC é uma organização internacional totalmente gerida por jovens. Foi criada em 1948 após a segunda guerra como uma das soluções de evitar conflitos similares a partir da multiculturalidade e desenvolvimento de liderança nos jovens. Hoje está presentes em mais de 120 países, tem mais de 2000 membros só no Brasil, realizando mais de 6000 intercâmbios por ano em parceria com mais de 100 organizações.	Atingir o preenchimento das potencialidades humanas através do desenvolvimento da liderança nos jovens	MÉDIO
CRIAÇÃO DE CURSINHO POPULAR	Cursinhos populares são preparatórios para os vestibulares ou Exame Nacional do Ensino Médio (Enem) que oferecem aulas gratuitas ou com preços bem baixos para cobrir despesas como material didático ou outras despesas essenciais. Esses projetos geralmente são destinados aos estudantes de escolas públicas, e/ou pessoas de baixa renda. Geralmente são implementados por instituições de ensino superior, ONGs, instituições ou grupos religiosos, associações, dentre outras entidades.	Oferecer apoio social aos frequentadores do curso, através da preparação para os vestibulares/Enem e em alguns casos o objetivo é estendido para atendimento psicológico, encaminhamento para mercado de trabalho, esclarecimento de direitos do aluno como cidadão e outros serviços, todos de forma gratuita.	MÉDIO



AÇÕES	O QUE É	OBJETIVO	ESFORÇO
PROGRAMA DE PRÉ-ACELERAÇÃO	<p>A pré-aceleração é um programa para auxiliar nas fases iniciais de um projeto, geralmente na ideação. Essa fase inicial inclui: Descobrir quem são as personas do negócio e quais as dores e necessidades dessas personas (qual o problema que se busca resolver e para quem); Confirmar se o seu produto efetivamente resolve as dores e ganhos dos clientes, através de um Mínimo produto viável (MVP); Levantar informações financeiras e operacionais; Encontrar as métricas de vendas, descobrir parcerias e começar a desenhar um modelo de negócio sustentável e escalável; Definir estratégias de vendas e priorizar a implementação através de feedback de clientes.</p>	<p>O objetivo do programa de pré aceleração está em transformar ideias inovadoras em negócios de alto impacto através de uma metodologia de capacitação intensiva, na qual os empreendedores vivenciam as diversas fases de desenvolvimento de uma startup com a ajuda de mentores e profissionais especializados - que irão compartilhar suas experiências em módulos práticos e mentorias.</p> <p>O processo de pré-aceleração não é apenas uma preparação para uma aceleração ou etapa anterior à aceleração, é também uma forma de esclarecer alguns pontos primordiais do projeto para que os empreendedores consigam dar os primeiros passos em suas jornadas. Por isso, algumas características comuns a projetos que precisam ser pré-acelerados são: ainda não há clareza sobre o perfil do cliente; a solução tem um escopo central, mas ainda está indefinida; não existe um MVP ou faturamento; ainda não há clareza sobre a forma de escalar as operações.</p>	DIFÍCIL



AÇÕES	O QUE É	OBJETIVO	ESFORÇO
PROGRAMA DE INCUBAÇÃO	<p>Programa de incubação de empresas compreende um conjunto de atividades voltadas para o fortalecimento de micro e pequenas empresas nascentes de base tecnológica, que tenham como principal característica a oferta de produtos e serviços no mercado com significativo grau de inovação. Elas oferecem suporte técnico, gerencial e formação complementar ao empreendedor e facilitam o processo de inovação e acesso a novas tecnologias nos pequenos negócios.</p>	<p>Os principais objetivos são estimular a cultura do empreendedorismo inovador; Prospectar, capacitar e selecionar empreendedores que apresentem ideias de produtos, processos ou serviços inovadores, com diferencial de mercado, viabilidade técnica e econômica; Oferecer tutoria qualificada, capacitações e experiências na área de empreendedorismo para os selecionados aprimorarem suas ideias, protótipos e modelos de negócios; Favorecer a criação de startups e spin-offs em ambiente institucional a partir do desenvolvimento de projetos de pesquisa aplicados à inovação.</p> <p>As incubadoras, geralmente oferecem espaço físico especialmente construído ou adaptado para alojar temporariamente os empreendedores – chamados neste momento de empresas incubadas – e promovem acesso a serviços que as empresas dificilmente encontrariam agindo sozinhas e sem orientação adequada no mercado. As incubadoras de empresas favorecem o empreender de áreas diversificadas como Gestão empresarial; Gestão tecnológica; Comercialização de produtos e serviços; Contabilidade; Marketing; Assistência jurídica; Captação de recursos; Contratos com financiadores; Engenharia de produção; Propriedade intelectual; entre outras.</p>	DIFÍCIL



AÇÕES	O QUE É	OBJETIVO	ESFORÇO
GRUPO DE INVESTIMENTO ANJO ALUMNIS	É uma rede de executivos, empreendedores, mentores formada e gerida por ex-alunos de uma Instituição de Ensino Superior (IES) que tem a missão de transformar o empreendedorismo por meio de conhecimento, networking e investimento anjo.	Os principais objetivos são estimular as habilidades de investidores nos ex-alunos, preenchendo a lacuna de investimentos entre a contribuição Friends and Family e a contribuição de Venture Capital/Bancos para startups em estágio Seed. Agregar conhecimento através da rede com networking e mentorias ao ecossistema de empreendedorismo e fomentar o desenvolvimento de novas startups, sendo um motor para geração de empregos e disseminação da inovação no ecossistema da instituição e região a qual pertence.	DIFÍCIL





PASSO A PASSO:

**INSCRIÇÃO NO
EDITAL**



Inscrição no EDITAL

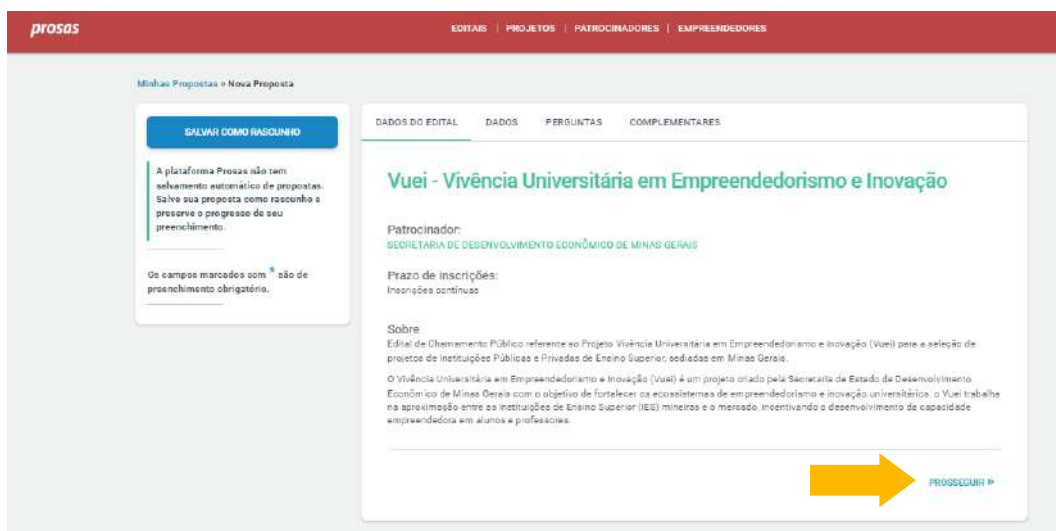


PASSO 1: Para iniciar a inscrição no Edital do VUEI, retorne a página do perfil VUEI no Prosas, clicando no link <https://prosas.com.br/editais/11343-vuei-vivencia-universitaria-em-empendedorismo-e-inovacao>. Em seguida, você deverá clicar em “inscreva-se” e acesse o Edital.

The screenshot shows the Prosas website interface. At the top, there is a navigation bar with 'EDITAIS | PROJETOS | PATROCINADORES | EMPREENDEDORES'. The main content area displays the title 'Secretaria de Estado de Desenvolvimento Econômico de Minas Gerais' and the specific edit title 'VUEI - Vivência Universitária em Empreendedorismo e Inovação'. A prominent blue button labeled 'Inscreva-se' is highlighted with a yellow arrow. Below this, there is a section for 'INFORMAÇÕES' with a 'Sobre' subsection. On the right side, there is a 'Seguidor' section with a '+ Seguir' button and a 'Mídia' section.

NA PÁGINA “DADOS DO EDITAL” É POSSÍVEL VISUALIZAR O NOME DO EDITAL, PATROCINADOR, PRAZO DE INSCRIÇÕES E O ASSUNTO DO EDITAL.

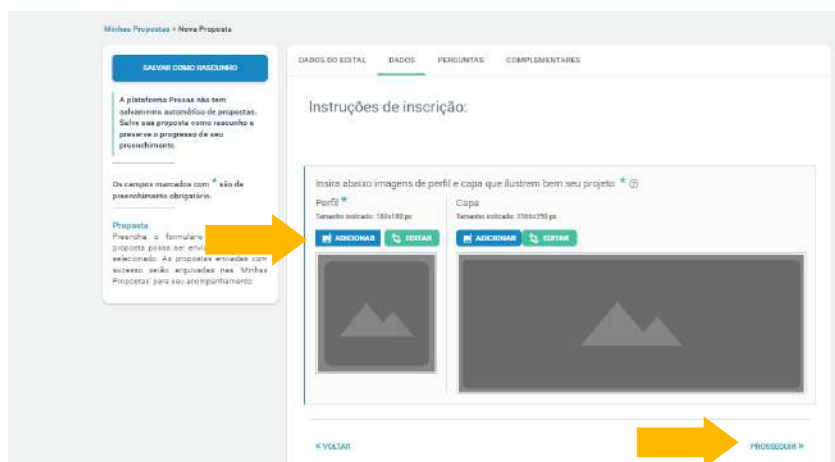
PASSO 2: Após ler as informações, você deverá clicar em “prosseguir” no canto inferior direito.



A inclusão de uma imagem de perfil na página "Dados" é um item obrigatório apenas da plataforma. Ressaltamos que **NÃO SERÁ UTILIZADA NO CADASTRO DO EDITAL**. Dessa forma, **não é necessário** que a imagem utilizada seja uma foto pessoal ou da IES.

ATENÇÃO: A plataforma Prosas não salva automaticamente as alterações. Dessa forma, lembre-se sempre de "salvar como rascunho".

PASSO 3: Você deverá clicar em "Adicionar" e inserir uma imagem. O sistema só aceita as extensões de arquivos .png e .jpg e cujo nome do arquivo não contenha caracteres especiais (ex: ` , ~ , / , \ , ç , ' , < , > ? , ! , # , \$, % , * , @). Ao finalizar, você deverá clicar em "prosseguir" no canto inferior direito.



1 - Anexos



- Na página “Perguntas” você deverá preencher com as informações solicitadas ao longo das seções, conforme descrito no edital.
- **Observação:** nas lacunas “Descrição”, você deverá escrever: Nome do Documento Solicitado - Nome da IES - Nome do Campus/Unidade (Ex: Anexo I - Universidade do Estado de Minas Gerais - Campus BH).

PASSO 4: Você deverá clicar no ícone “clip” e adicionar o pdf. solicitado. Ao finalizar, desça a página para continuar o formulário.

SALVE O RASCUNHO

prosas EDITAIS | PROJETOS | PATROCINADORES | EMPREENDEDORES

Minhas Propostas » Nova Proposta

SALVAR COMO RASCUNHO

A plataforma Prosas não tem salvamento automático de propostas. Salve sua proposta como rascunho e preserve o progresso de seu preenchimento.

Os campos marcados com * são de preenchimento obrigatório.

Perguntas com resposta para anexar arquivos

As extensões de arquivos aceitas são: pdf, jpg, png, tiff, xls,xlsx, doc, docx ou .txt

Limite de tamanho de anexos: 10MB.

DADOS DO EDITAL | DADOS | PERGUNTAS | COMENTÁRIOS

SELEÇÃO DE TIMES - VUEI

1. ANEXOS

1.1 Declaração assinada pelo(a) Dirigente Máximo da Instituição de Ensino Superior (IES) *

Anexe seu arquivo - .pdf, .jpg, .png, .tiff, .xls, .xlsx, .doc, .docx ou .txt

Descrição

Tamanho de arquivo indicado: inferior a 10MB

"ANEXO I do edital" | A Declaração assinada pelo(a) Dirigente Máximo da Instituição de Ensino Superior concordando com a participação da IES no projeto, informando obrigatoriamente, o(a) professor(a) coordenador(a), e idealmente, todos professores e alunos da IES interessados em participar do processo de seleção do presente edital por campus/unidades.

1.2 Plano de Trabalho seguindo o modelo disponibilizado no Edital *

Anexe seu arquivo - .pdf, .jpg, .png, .tiff, .xls, .xlsx, .doc, .docx ou .txt

Descrição

Tamanho de arquivo indicado: inferior a 10MB

"ANEXO II do edital" | No plano de trabalho deverá ser listado cada uma das atividades que serão executadas pelo campus no âmbito do projeto. As ações devem sempre visar a necessidade e interesse do campus/unidade para o desenvolvimento ou implementação do seu ecossistema de empreendedorismo e inovação. A ferramenta deve permitir que se tenha uma visão geral do plano de ação, com o planejamento de atividades a serem realizadas ao longo do projeto, de forma a possibilitar o acompanhamento e avaliação das informações submetidas.

2 - Dados da Instituição de Ensino Superior (IES)

PASSO 5: Você deverá preencher com as informações solicitadas na Seção 2. Ao finalizar, desça a página para continuar o formulário.

- **Observação:** Nas próximas páginas iremos ensinar a consultar o Código da Instituição de Ensino Superior no E-Mec (2.2).

prosas

EDITAIS | PROJETOS | PATROCINADORES | EMPREENDEDORES

das informações submetidas:

2. DADOS DA INSTITUIÇÃO DE ENSINO SUPERIOR (IES)

2.1 Razão Social da Instituição de Ensino Superior (IES) * Digite sua resposta *
Ex: Universidade do Estado de Minas Gerais (UEMG) 0 / 250

2.2 Números do Código da Instituição de Ensino Superior no MEC * Digite sua resposta *
Consulta disponível em: <https://emec.mec.gov.br/> | O passo a passo encontra-se no Manual de Inscrição.

2.3 Cadastro Nacional da Pessoa Jurídica (CNPJ) * Digite sua resposta *

2.4 Nome do Campus/Unidade * Digite sua resposta *
Caso a IES tenha apenas um campus, escrever "único(a)" 0 / 250

2.5 Cidade do campus/Unidade * Digite sua resposta * 0 / 250

2.6 Código Postal (CEP) do Campus/Unidade * Digite sua resposta *

SALVAR COMO RASCUNHO

A plataforma Prosas não tem salvamento automático de propostas. Salve sua proposta como rascunho e preserve o progresso de seu preenchimento.

Os campos marcados com * são de preenchimento obrigatório.

Perguntas com resposta para anexar arquivos

As extensões de arquivos aceitas são: .pdf, .jpg, .png, .tiff, .xls, .xlsx, .doc, .docx ou .txt.

Limite de tamanho de anexos: 10MB.

SALVE O RASCUNHO

2.2 Números do Código da
Instituição de Ensino Superior
no MEC *

1036



SALVE O
RASCUNHO

Consulta disponível em:
<https://emec.mec.gov.br/> | O
passo a passo encontra-se no
Manual de Inscrição.

2.2 - Números do Código da Instituição de Ensino Superior no MEC

- Ao acessar o link do e-Mec, você deverá preencher com as informações e o código de verificação. Ao finalizar, se direcione para o canto inferior direito da página e clique em “Pesquisar”.
- Vale ressaltar que quanto mais dados forem fornecidos na busca, maior a chance de encontrar o Cadastro da Instituição.

*Consulta disponível em: <https://emec.mec.gov.br>



BRASIL Acesso à informação Participe Serviços Legislação Canais

e-MEC Consultar Cadastro Perguntas Frequentes Documentos de Apoio ao Sistema Inscrição para BASis Regulação / Avaliação

Cadastro Nacional de Cursos e Instituições de Educação Superior
Cadastro e-MEC

*Ação Premiada
14º Concurso Inovação na
Gestão Pública Federal*

Bem vindo ao Cadastro e-MEC, regulamentado pela Portaria Normativa nº 21, de 21/12/2017, base de dados oficial dos cursos e Instituições de Educação Superior - IES, independentemente de Sistema de Ensino. Os dados do Cadastro e-MEC devem guardar conformidade com os atos autorizativos dos cursos e das IES, editados pelo Poder Público ou órgão competente das instituições nos limites do exercício de sua autonomia.
A regularidade dos cursos e instituições depende da validade dos respectivos atos autorizativos e da tempestividade de protocolo dos processos regulatórios de manutenção da autorização para o funcionamento da instituição e oferta dos cursos.
As informações inseridas pelas IES dos Sistemas Estaduais, reguladas e supervisionadas pelo respectivo Conselho Estadual de Educação, ou pelas IES do Sistema Federal, no âmbito da autonomia universitária, são declaratórias e a veracidade é de responsabilidade da respectiva instituição, nos termos da legislação.
Os dados dos cursos de Especialização possuem natureza declaratória, pertencendo às instituições a responsabilidade pela veracidade das informações inseridas no Cadastro, nos termos da legislação. (Art. 29, PN nº 21/2017)

Consulta Avançada Consulta Textual IES Extintas

Buscar por: Instituição de Ensino Superior Curso de Graduação Curso de Especialização

Nome, Sigla ou Código da Instituição: UEMG

UF: Minas Gerais

Município: Belo Horizonte

Categoria Administrativa: Pública Municipal Pública Federal Pública Estadual
 Privada sem fins lucrativos Privada com fins lucrativos Especial

Organização Acadêmica: Faculdade Centro Universitário Institutos Federais Universidade Escola de Governo

Tipo de Credenciamento: Presencial EAD Escola Governo - EaD
 Escola Governo - Presencial

Índice: Selezione... 1 2 3 4 5 SC

Situação: Ativa

Código de verificação: *
Digite o código

Trocar imagem

Pesquisar

SALVE O RASCUNHO


- Após clicar em “Pesquisar”, aparecerá logo abaixo o “Resultado da Consulta” com as informações da IES;
- O número do código da Instituição de Ensino Superior solicitado no formulário encontra-se em frente ao nome da Instituição, conforme consta na imagem;
- Ex: (1036) UNIVERSIDADE DO ESTADO DE MINAS GERAIS

*Consulta disponível em: <https://emec.mec.gov.br>

- Retorne ao formulário do Edital e preencha com o código, conforme ilustrado na imagem;
- Consulta disponível em: <https://emec.mec.gov.br>

2.2 Números do Código da Instituição de Ensino Superior no MEC *	1036
--	------

Consulta disponível em:
<https://emec.mec.gov.br/> | O passo a passo encontra-se no Manual de Inscrição.



2.8 - Dados da Instituição de Ensino Superior Privadas

PASSO 6: Você deverá clicar no ícone “clip” do item 2.8 e adicionar o pdf. solicitado. Ao finalizar, desça a página para continuar o formulário

- **Observação 1:** nas lacunas “Descrição”, você deverá escrever: Nome do Documento Solicitado - Nome da IES - Nome do Campus/Unidade. **Ex:** Certidão Conjunta Negativa de Débitos - Receita Federal - Universidade do Estado de Minas Gerais - Campus BH
- **Observação 2:** nas próximas páginas iremos ensinar a consultar a Certidão Conjunta Negativa de Débitos no site da Receita Federal.

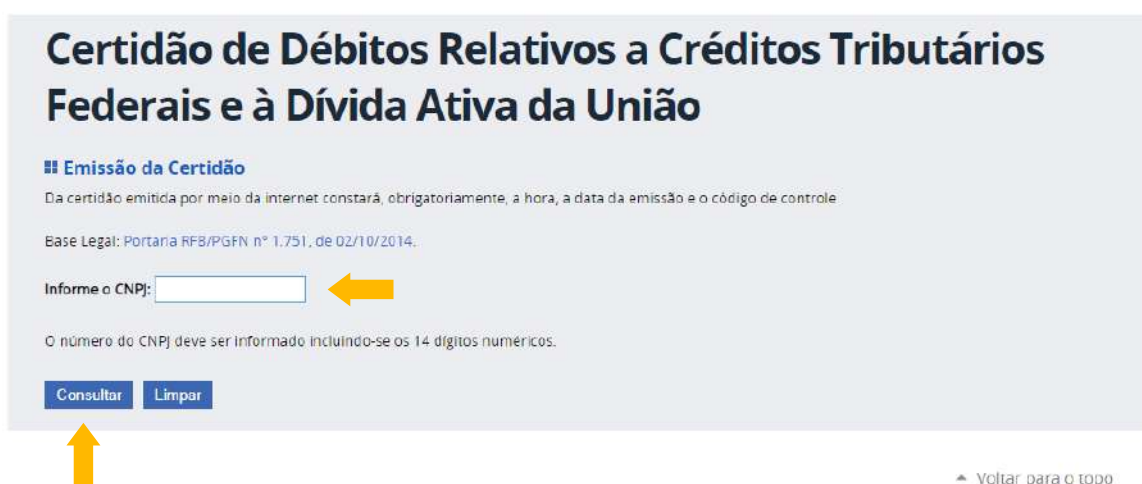
2.8.1 - Certidão Conjunta Negativa de Débitos Relativos aos Tributos Federais e à Dívida Ativa da União ou Certidão Conjunta Positiva com Efeitos de Negativa de Débitos Relativos aos Tributos Federais e à Dívida Ativa da União

- Ao acessar o link da [Receita Federal](https://gov.br/receitafederal), você deverá preencher com o CNPJ. Ao finalizar, se direcione para o canto inferior esquerdo da página e clique em “Consultar”.

*Consulta disponível em: <https://gov.br/receitafederal/pt-br/assuntos/orientacao-tributaria/certidoes-e-situacao-fiscal>



The screenshot shows the top navigation bar of the Receita Federal website. It includes the Brazilian flag and 'BRASIL', a 'CORONAVÍRUS (COVID-19)' banner, and various utility links like 'Simplifique!', 'Participe', 'Acesso à informação', 'Legislação', and 'Canais'. Below this is a blue header with 'Receita Federal' and 'MINISTÉRIO DA ECONOMIA'. A search bar is present with the text 'Buscar no portal'. At the bottom of the header, there are links for 'Perguntas Frequentes', 'Contato', 'Serviços', 'Dados Abertos', 'Área de Imprensa', 'Onde Encontrar', 'Aviões', 'English', and 'Español'.



The screenshot shows the form for requesting a 'Certidão de Débitos Relativos a Créditos Tributários Federais e à Dívida Ativa da União'. The title is prominently displayed at the top. Below it, there is a section titled 'Emissão da Certidão' with a brief description and the legal basis: 'Base Legal: Portaria RFB/PGFN nº 1.751, de 02/10/2014.'. A form field labeled 'Informe o CNPJ:' is shown with a yellow arrow pointing to it. Below the field, a note states: 'O número do CNPJ deve ser informado incluindo-se os 14 dígitos numéricos.'. At the bottom of the form, there are two buttons: 'Consultar' and 'Limpar', with a yellow arrow pointing to the 'Consultar' button. A 'Voltar para o topo' link is visible in the bottom right corner.

- Em seguida, você deverá clicar na opção “Emissão de nova certidão”.

*Disponível em: <https://gov.br/receitafederal/pt-br/assuntos/orientacao-tributaria/certidoes-e-situacao-fiscal>



▲ Voltar para o topo

- Posto isso, será gerado um arquivo em PDF com a nova certidão e o download será feito automaticamente para seu computador, conforme ilustra a imagem.
- Disponível em: <https://gov.br/receitafederal/pt-br/assuntos/orientacao-tributaria/certidoes-e-situacao-fiscal>



- Retorne ao formulário do Edital e “anexe o arquivo”, conforme ilustrado na imagem;

*Consulta disponível em: <https://gov.br/receitafederal/pt-br/assuntos/orientacao-tributaria/certidoes-e-situacao-fiscal>

SALVE O RASCUNHO

2.8 Instituição de Ensino Superior Privadas

ATENÇÃO! Caso seja uma IES Pública, favor ignorar esta seção e seguir para a seção 3! | Os times de IES privadas deverão enviar também as seguintes declarações:

2.8.1 Certidão Conjunta Negativa de Débitos Relativos aos Tributos Federais e à Dívida Ativa da União ou Certidão Conjunta Positiva com Efeitos de Negativa de Débitos Relativos aos Tributos Federais e à Dívida Ativa da União (Apenas IES Privadas)

Disponível em <https://gov.br/receitafederal/pt-br/assuntos/orientacao-tributaria/certidoes-e-situacao-fiscal> | Prova de regularidade de situação para com a Seguridade Social e perante a Fazenda Nacional, por meio da “Certidão Conjunta Negativa de Débitos Relativos aos Tributos Federais e à Dívida Ativa da União” ou “Certidão Conjunta Positiva com Efeitos de Negativa de Débitos Relativos aos Tributos Federais e à Dívida Ativa da União”, nos termos da Portaria RFB/PGFN nº 1.751, de 02/10/2014. | O passo a passo encontra-se no Manual de Inscrição.

Anexe seu arquivo - .pdf, .jpg, .png, .tiff, .xls, .xlsx, .doc, .docx ou .txt
 Certidão Conjunta Negativa de Débitos Relativos aos Tributos Federais e à Dívida Ativa da União ou Certidão Conjunta Positiva com Efeitos de Negativa de Débitos Relativos aos Tributos Federais e à Dívida Ativa da União.pdf

Certidão Conjunta Negativa de Débitos - Receita Federal - Universidade do Estado de Minas Gerais - Campus BH

Tamanho de arquivo indicado: inferior a 10MB



PASSO 7: Você deverá clicar no ícone “clip” das questões 2.8.2 e 2.8.3 e adicionar os respectivos pdf. Ao finalizar, desça a página para continuar o formulário.

- **Observação 1:** nas lacunas “Descrição”, você deverá escrever: Nome do Documento Solicitado - Nome da IES - Nome do Campus/Unidade. **Ex: Certidão Negativa de Débitos ou Positiva com Efeitos Negativos - SEF-MG - Universidade do Estado de Minas Gerais - Campus BH.**
- **Observação 2:** nas próximas páginas iremos ensinar a consultar a Certidão Negativa de Débitos ou Positiva com Efeitos Negativos no site Secretaria de Estado da Fazenda de Minas Gerais e o Certificado de regularidade junto ao Fundo de Garantia do Tempo de Serviço (FGTS) no site da Caixa Econômica Federal.

SALVE O RASCUNHO

prosas EDITAIS | PROJETOS | PATROCINADORES | EMPREENDEDORES

2.8.2 Certidão Negativa de Débitos ou Positiva com Efeitos Negativos emitida pela Secretaria de Estado da Fazenda de Minas Gerais (SEF-MG) (Apenas IES Privadas)

Disponível em: https://www2.fazenda.mg.gov.br/so/ctrl/SOL/CDT/SERVICO_829?ACAO=INICIAR | Prova de regularidade perante a Fazenda Estadual por meio de certidão negativa de débitos ou positiva com efeitos negativos, emitida pela Secretaria de Estado da Fazenda de Minas Gerais. | O passo a passo encontra-se no Manual de inscrição.

Anexar seu arquivo - pdf, jpg, png, tiff, xls, xlsx, doc, docx ou txt

Descrição

Tamanho de arquivo indicado: inferior a 10MB

2.8.3 Certificado de regularidade junto ao Fundo de Garantia do Tempo de Serviço (FGTS), expedido pela Caixa Econômica Federal (Apenas IES Privadas)

Disponível em: <https://consulta-crf.caixa.gov.br/consultacrf/pages/consultaEmpregador.jsf> | O passo a passo encontra-se no Manual de inscrição.

Anexar seu arquivo - pdf, jpg, png, tiff, xls, xlsx, doc, docx ou txt

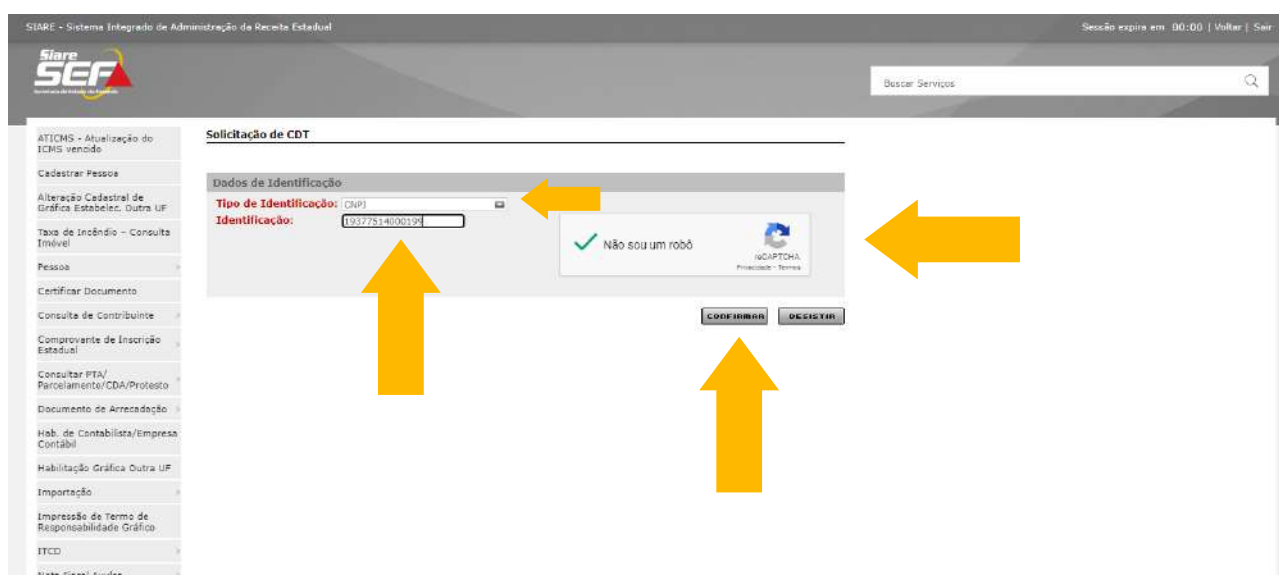
Descrição

Tamanho de arquivo indicado: inferior a 10MB

2.8.2 - Certidão Negativa de Débitos ou Positiva com Efeitos Negativos emitida pela Secretaria de Estado da Fazenda de Minas Gerais (SEF-MG)

- Ao acessar o link da [Secretaria de Estado da Fazenda de Minas Gerais](#), você deverá selecionar a opção “CNPJ” e preencher a identificação com o número do CNPJ. Posto isso, clique no código de verificação. Ao finalizar, se direcione para o canto inferior direito da página e clique em “Confirmar”.

- *Disponível em: https://www2.fazenda.mg.gov.br/sol/ctrl/SOL/CDT/SERVICO_829?ACAO=INICIAR



STARE - Sistema Integrado de Administração da Receita Estadual

Sessão expira em: 00:00 | Voltar | Sair

SEF

Buscar Serviços

Solicitação de CDT

Dados de Identificação:

Tipo de Identificação: CNPJ

Identificação: 10377514000139

✓ Não sou um robô

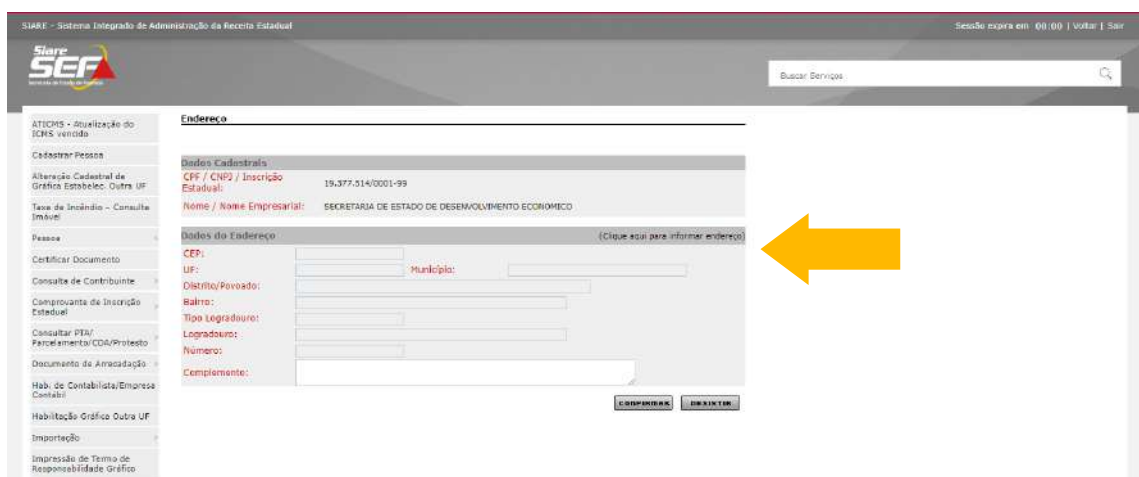
CONFIRMAR DESEJAR

- Em seguida, clique em “(clique aqui para informar endereço)”.

*Disponível

em:

https://www2.fazenda.mg.gov.br/sol/ctrl/SOL/CDT/SERVICO_829?ACAO=INICIAR

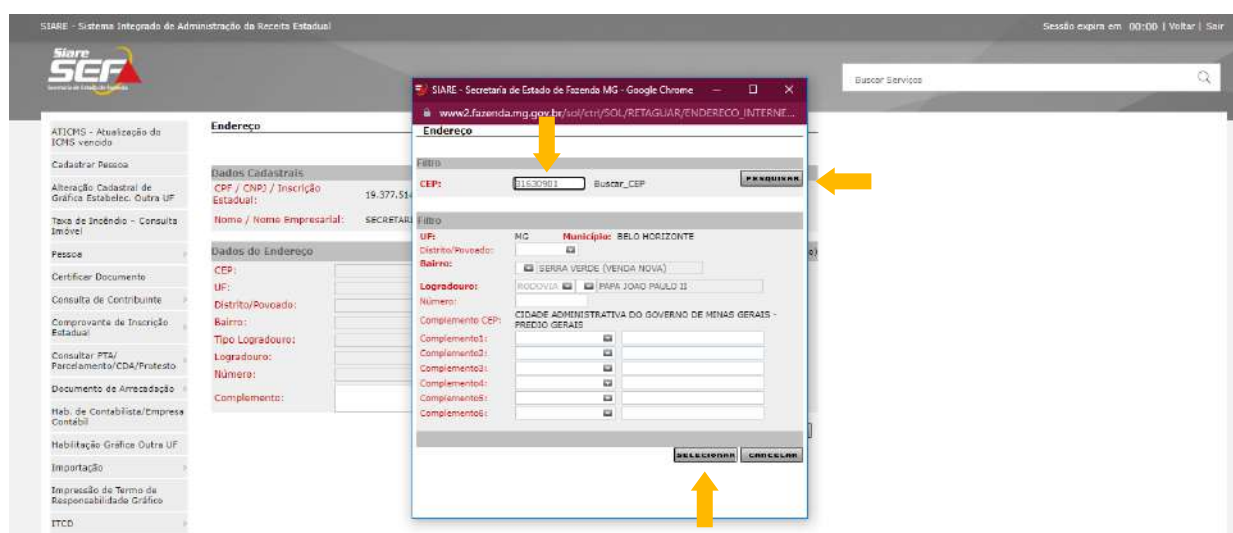


- Em seguida, você deverá preencher com o CEP e clicar em “pesquisar”. Ao finalizar, se direcione para o canto inferior direito da página e clique em “Selecionar”.

*Disponível

em:

https://www2.fazenda.mg.gov.br/sol/ctrl/SOL/CDT/SERVICO_829?ACAO=INICIAR



- Ao voltar para a página de endereço, clique em “Confirmar”.

*Disponível

em:

https://www2.fazenda.mg.gov.br/sol/ctrl/SOL/CDT/SERVICO_829?ACAO=INICIAR

- Em seguida, clique em “Imprimir Certidão”.

*Disponível

em:

https://www2.fazenda.mg.gov.br/sol/ctrl/SOL/CDT/SERVICO_829?ACAO=INICIAR

- Clique no botão direito do mouse e clique na opção “Imprimir”.

*Disponível

em:

https://www2.fazenda.mg.gov.br/sol/ctrl/SOL/CDT/SERVICO_829?ACAO=INICIAR

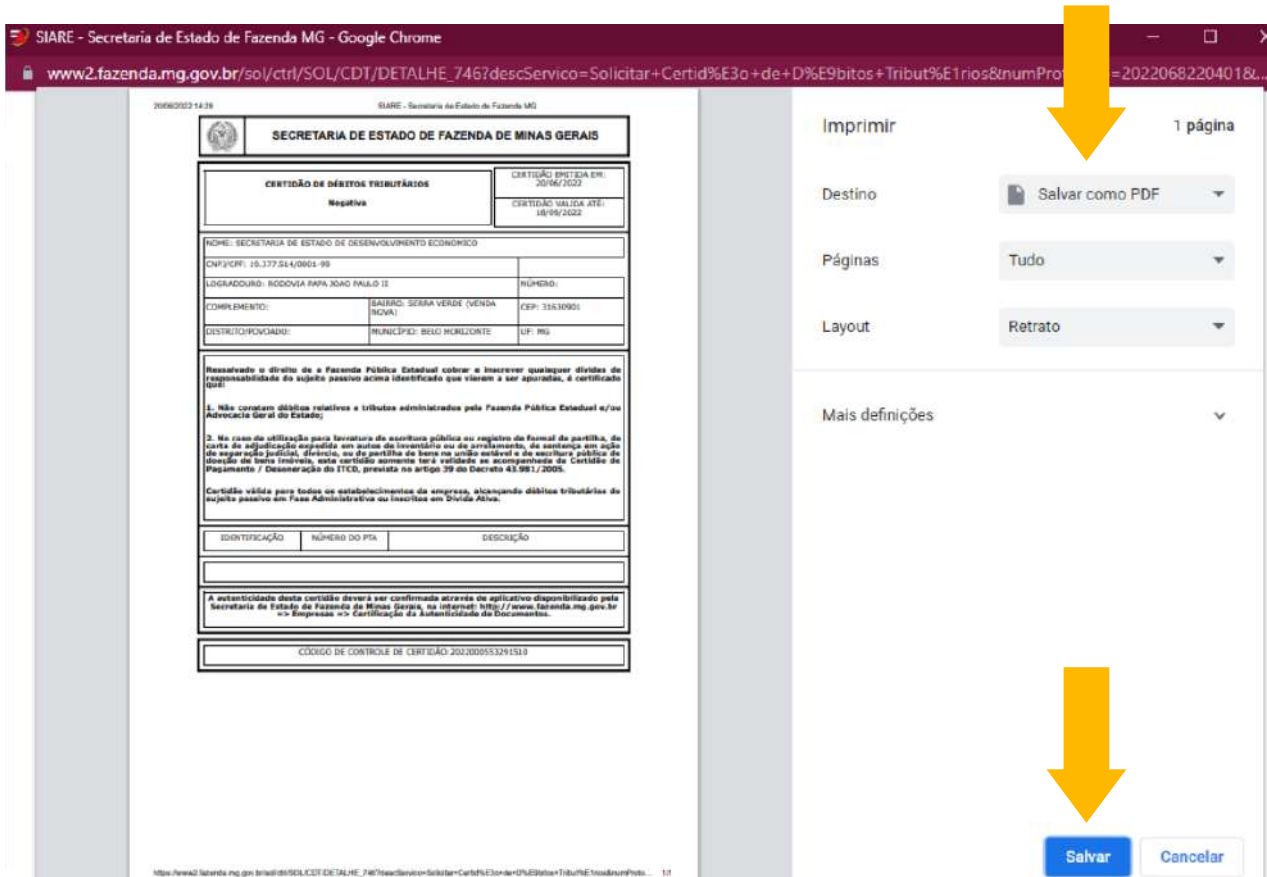
The screenshot shows a web browser window displaying a tax certificate form from the 'SECRETARIA DE ESTADO DE FAZENDA DE MINAS GERAIS'. The form is titled 'CERTIDÃO DE DÉBITOS TRIBUTÁRIOS' and is for 'Negativa'. It contains fields for 'NOME', 'CNPJ/CPF', 'LOGRADOURO', 'COMPLEMENTO', 'DISTRITO/POVOADO', 'MUNICÍPIO', 'UF', 'CERTEÇÃO EMITIDA EM', 'CERTEÇÃO VÁLIDA ATÉ', 'CEP', and 'CÓDIGO DE CONTROLE DE CERTIDÃO'. A right-click context menu is open over the form, with the 'Imprimir...' option highlighted. A yellow arrow points to the 'Imprimir...' option.

- Em seguida, altere na opção “Destino” para “Salvar como PDF” e clique em “salvar”, no canto inferior direito .

*Disponível

em:

https://www2.fazenda.mg.gov.br/sol/ctrl/SOL/CDT/SERVICO_829?ACAO=INICIAR



- Retorne ao formulário do Edital e “anexe o arquivo”, conforme ilustrado na imagem;

*Disponível

em:

https://www2.fazenda.mg.gov.br/sol/ctrl/SOL/CDT/SERVICO_829?ACAO=INICIAR

2.8.2 Certidão Negativa de Débitos ou Positiva com Efeitos Negativos emitida pela Secretaria de Estado da Fazenda de Minas Gerais (SEF-MG) (Apenas IES Privadas)

Disponível em:
https://www2.fazenda.mg.gov.br/sol/ctrl/SOL/CDT/SERVICO_829?ACAO=INICIAR | Prova de regularidade perante a Fazenda Estadual por meio de certidão negativa de débitos ou positiva com efeitos negativos, emitida pela Secretaria de Estado da Fazenda de Minas Gerais. | O passo a passo encontra-se no Manual de Inscrição.

Anexe seu arquivo - .pdf, .jpg, .png, .tiff, .xls, .xlsx, .doc, .docx ou .txt

Certidão Negativa de Débitos ou Positiva com Efeitos Negativos emitida pela Secretaria de Estado da Fazenda de Minas Gerais.pdf

Certidão Negativa de Débitos ou Positiva com Efeitos Negativos - SEF-MG - Universidade do Estado de Minas Gerais - Campus BH

Tamanho de arquivo indicado: inferior a 10MB

SALVE O RASCUNHO

- Ao acessar o link do **Fundo de Garantia do Tempo de Serviço (FGTS)**, você deverá selecionar a opção “**CNPJ**” e preencher a inscrição com o número do CNPJ. Posto isso, digite o código de verificação. Ao finalizar, se direcione para o canto inferior esquerdo da página e clique em “**Consultar**”.

*Disponível em: <https://consulta-crf.caixa.gov.br/consultacrf/pages/consultaEmpregador.jsf>

2.8.3 - Certificado de regularidade junto ao Fundo de Garantia do Tempo de Serviço (FGTS), expedido pela Caixa Econômica Federal



CAIXA

Consulta Regularidade do Empregador

Estar regular perante o FGTS é condição obrigatória para que o empregador possa relacionar-se com os órgãos da Administração Pública e com instituições oficiais de crédito. Nesta página você poderá consultar a situação de regularidade do empregador e obter o correspondente Certificado de Regularidade do FGTS - CRF, para os fins previstos em Lei.

Critérios de Pesquisa

Informe a inscrição da Empresa, CNPJ ou CEI, somente números, e deixe em branco a UF.
Para inscrição CAEPF, informar o CEI vinculado.
Para efetuar a consulta pelo CNPJ básico, informe também a UF do estabelecimento.

Formulário de consulta de regularidade do empregador:

Tipo de Inscrição: Inscrição: UF:

Arrows indicate: 1. Arrow pointing to the 'Tipo de Inscrição' dropdown menu. 2. Arrow pointing to the 'Inscrição' input field. 3. Arrow pointing to the 'Consultar' button.

- Nesta página será possível visualizar a Situação de Regularidade do Empregador. Em seguida, clique em “Obtenha o Certificado de Regularidade do FGTS - CRF”.

*Disponível em: <https://consulta-crf.caixa.gov.br/consultacrf/pages/consultaEmpregador.jsf>



CAIXA

Dúvidas mais Frequentes | Início | V - 1.1

Situação de Regularidade do Empregador

A EMPRESA abaixo identificada está **REGULAR** perante o FGTS:

Inscrição: 19.377.514/0001-99
Razão social: SECRETARIA DE ESTADO DE DESENVOLVIMENTO ECONOMICO
Nome fantasia: GABINETE DO SECRETARIO

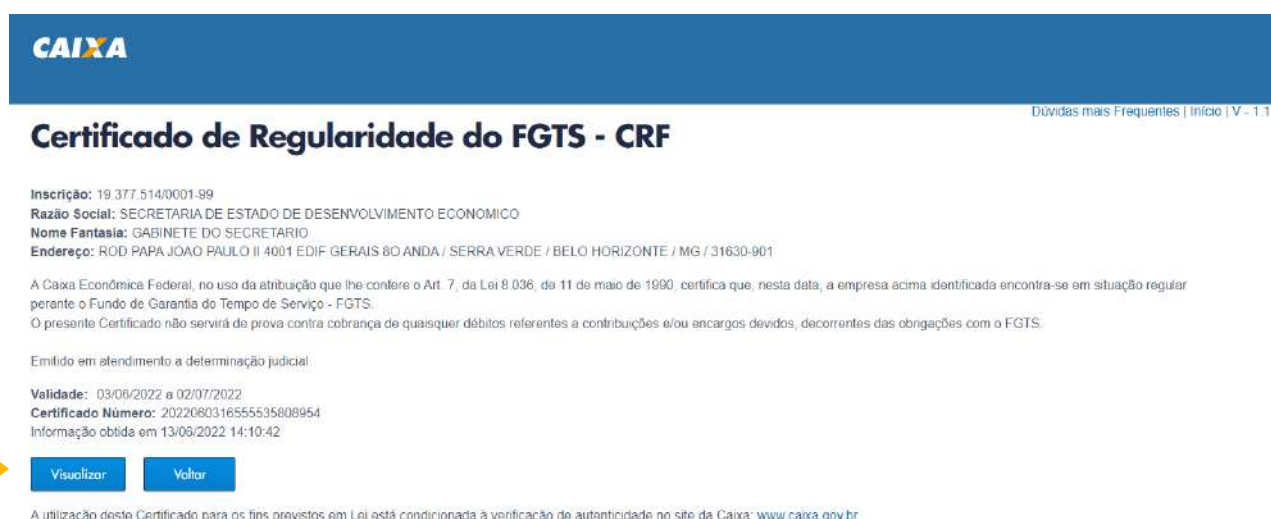
Resultado da consulta em 13/06/2022 14:05:59

Obtenha o Certificado de Regularidade do FGTS - CRF 
Consulte o Histórico do Empregador

[Voltar](#)

- Para visualizar o Certificado de regularidade do FGTS, clique em "visualizar".

*Disponível em: <https://consulta-crf.caixa.gov.br/consultacrf/pages/consultaEmpregador.jsf>



CAIXA

Dúvidas mais Frequentes | Início | V - 1.1


Certificado de Regularidade do FGTS - CRF

Inscrição: 19.377.514/0001-99
Razão Social: SECRETARIA DE ESTADO DE DESENVOLVIMENTO ECONOMICO
Nome Fantasia: GABINETE DO SECRETARIO
Endereço: RÔD PAPA JOAO PAULO II 4001 EDIF GERAIS 80 ANDA / SERRA VERDE / BELO HORIZONTE / MG / 31630-901

A Caixa Econômica Federal, no uso da atribuição que lhe confere o Art. 7, da Lei 8.036, de 11 de maio de 1990, certifica que, nesta data, a empresa acima identificada encontra-se em situação regular perante o Fundo de Garantia do Tempo de Serviço - FGTS.
O presente Certificado não servirá de prova contra cobrança de quaisquer débitos referentes a contribuições e/ou encargos devidos, decorrentes das obrigações com o FGTS.

Emitido em atendimento a determinação judicial

Validade: 03/06/2022 a 02/07/2022
Certificado Número: 2022080316555535808954
Informação obtida em 13/06/2022 14:10:42

 [Visualizar](#) [Voltar](#)

A utilização deste Certificado para os fins previstos em Lei está condicionada à verificação de autenticidade no site da Caixa: www.caixa.gov.br

- Para gerar o PDF do Certificado de Regularidade do FGTS, clique em “imprimir”.

*Disponível em: <https://consulta-crf.caixa.gov.br/consultacrf/pages/consultaEmpregador.jsf>



CAIXA
CAIXA ECONÔMICA FEDERAL

Certificado de Regularidade do FGTS - CRF

Inscrição: 19.377.514/0001-99
Razão Social: SECRETARIA DE ESTADO DE DESENVOLVIMENTO ECONOMICO
Endereço: ROD PAPA JOAO PAULO II 4001 EDIF GERAIS 80 ANDA / SERRA VERDE / BELO HORIZONTE / MG / 31630-901

A Caixa Econômica Federal, no uso da atribuição que lhe confere o Art. 7, da Lei 8.036, de 11 de maio de 1990, certifica que, nesta data, a empresa acima identificada encontra-se em situação regular perante o Fundo de Garantia do Tempo de Serviço - FGTS.

O presente Certificado não servirá de prova contra cobrança de quaisquer débitos referentes a contribuições e/ou encargos devidos, decorrentes das obrigações com o FGTS.

Emitido em atendimento a determinação judicial.

Validade: 03/06/2022 a 02/07/2022

Certificação Número: 202206031655535808954

Informação obtida em 13/06/2022 14:12:13

A utilização deste Certificado para os fins previstos em Lei esta condicionada a verificação de autenticidade no site da Caixa: www.caixa.gov.br

- Em seguida, altere na opção “Destino” para “Salvar como PDF” e clique em “salvar”, no canto inferior direito. Ex: Navegador Google Chrome.

*Disponível em: <https://consulta-crf.caixa.gov.br/consultacrf/pages/consultaEmpregador.jsf>

13/06/2022 14:16 Consulta Regularidade do Empregador

Voltar Imprimir

CAIXA
CAIXA ECONÔMICA FEDERAL

Certificado de Regularidade do FGTS - CRF

Inscrição: 19.377.514.0001-99
Razão Social: SECRETARIA DE ESTADO DE DESENVOLVIMENTO ECONOMICO
Endereço: RICO PAPEL TORO PAULO II 9602 EDIF. GENASIS DO ANDA / 399VA VERDE / BELD HORIZONTE / MG / 31530-901

A Caixa Econômica Federal, no uso da atribuição que lhe confere o Art. 7, da Lei 8.036, de 11 de maio de 1990, certifica que, nesta data, a empresa acima identificada encontra-se em situação regular perante o Fundo de Garantia do Tempo de Serviço - FGTS.

O presente Certificado não servirá de prova contra cobrança de quaisquer débitos referentes a contribuições e/ou encargos devidos, decorrentes das obrigações com o FGTS.

Emitido em atendimento a determinação judicial.

Validade: 03/05/2022 a 02/07/2022
Certificação Número: 2022060316555535808954

Informação obtida em: 13/06/2022 14:12:13

A utilização deste Certificado para os fins previstos em Lei esta condicionada a verificação de autenticidade no site da Caixa: www.caixa.gov.br

Imprimir 1 página

Destino Salvar como PDF

Páginas Tudo

Layout Retrato

Mais definições

Salvar Cancelar

- Retorne ao formulário do Edital e “**anexe o arquivo**”, conforme ilustrado na imagem;

*Disponível em: <https://consulta-crf.caixa.gov.br/consultacrf/pages/consultaEmpregador.jsf>

2.8.3 Certificado de regularidade junto ao Fundo de Garantia do Tempo de Serviço (FGTS), expedido pela Caixa Econômica Federal (Apenas IES Privadas)

Disponível em: <https://consulta-crf.caixa.gov.br/consultacrf/pages/consultaEmpregador.jsf> | O passo a passo encontra-se no Manual de Inscrição.

Anexe seu arquivo - .pdf, .jpg, .png, .tiff, .xls, .xlsx, .doc, .docx ou .txt

■ Certificado de regularidade junto ao Fundo de Garantia do Tempo de Serviço (FGTS).pdf

Certificado de regularidade junto ao FGTS - Universidade do Estado de Minas Gerais - Campus BH

Tamanho de arquivo indicado: inferior a 10MB

SALVE O RASCUNHO

3 - Dados do Professor Coordenador



PASSO 8: Você deverá preencher com os dados solicitados ao decorrer da Seção 3 “Dados do Professor Coordenador”. Ao finalizar, desça a página para continuar o formulário.

3. DADOS DO PROFESSOR COORDENADOR

3.1 Nome completo * Digite sua resposta * 0 / 250

3.2 Número de Documento de Identificação Civil (RG) * Digite sua resposta * 0 / 100

3.3 Número do Cadastro de Pessoas Físicas (CPF) * Digite sua resposta *

3.4 Email * Digite sua resposta * 0 / 250

3.5 Número do telefone celular * Digite sua resposta *
Ex: (31) 3916-7507

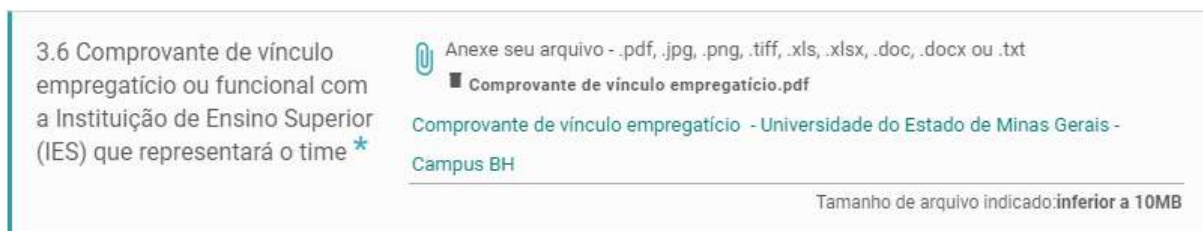
3.6 Comprovante de vínculo empregatício ou funcional com a Instituição de Ensino Superior (IES) que representará o time *
Anexe seu arquivo - .pdf, .jpg, .png, .tiff, .xls, .xlsx, .doc, .docx ou .txt
Descrição
Tamanho de arquivo indicado: inferior a 10MB

3.7 Currículo atualizado na Plataforma Lattes do CNPq * Digite sua resposta * 0 / 300
Disponível em:
<https://lattes.cnpq.br/>

SALVE O RASCUNHO

- **Observação 1:** Na item 3.6, você deverá clicar no ícone “clip” adicionar o “Comprovante de vínculo empregatício ou funcional com a Instituição de Ensino Superior (IES) que representará o time”.

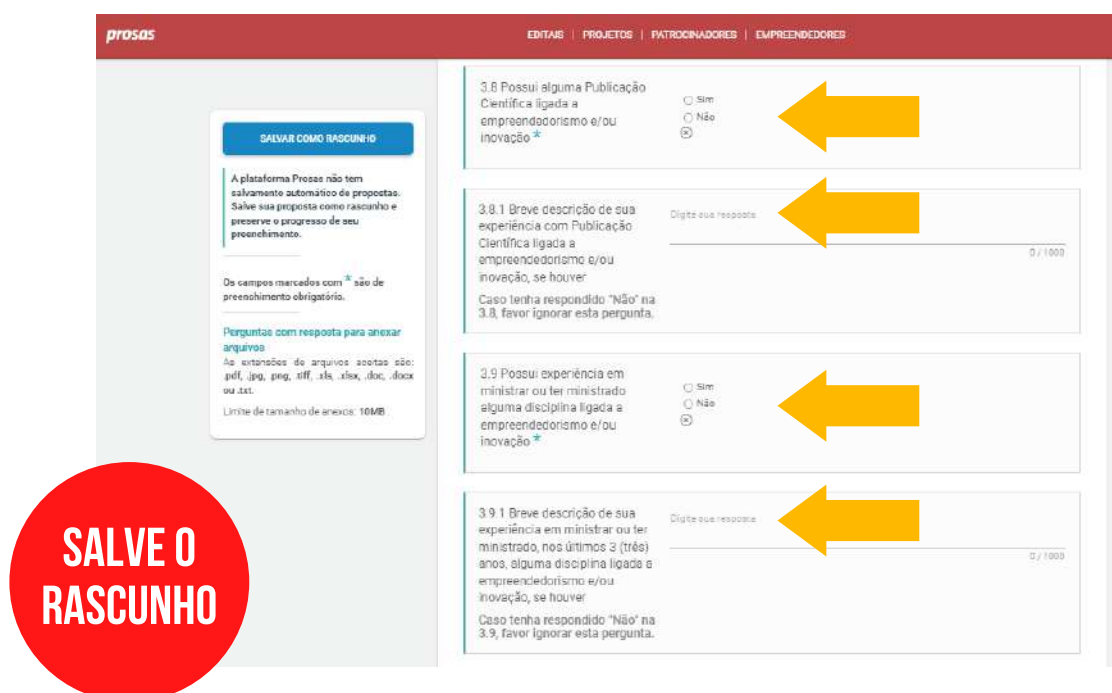
- **Exemplo de descrição:** no item 3.6, você deverá clicar no ícone “clip” adicionar o “Comprovante de vínculo empregatício ou funcional com a Instituição de Ensino Superior (IES) que representará o time”.



- **Observação 2:** Na item 3.7, você deverá colocar o link do currículo Lattes

Disponível em: <https://lattes.cnpq.br/>

PASSO 9: Você deverá dar continuidade ao preenchimento com os dados solicitados ao decorrer da Seção 3 “Dados do Professor Coordenador”. Ao finalizar, desça a página para continuar o formulário.



PASSO 10: Você deverá dar continuidade ao preenchimento com os dados solicitados ao decorrer da Seção 3 “Dados do Professor Coordenador”. Ao finalizar, desça a página para continuar o formulário.

prosas EDITAIS | PROJETOS | PATROCINADORES | EMPREENDEDORES

SALVAR COMO RASCUNHO

A plataforma Prosas não tem salvamento automático de propostas. Salve sua proposta como rascunho e preserve o progresso de seu preenchimento.

Os campos marcados com * são de preenchimento obrigatório.

Perguntas com resposta para anexar arquivos
As extensões de arquivos aceitas são: .pdf, .jpg, .png, .tiff, .xls, .xlsx, .doc, .docx ou .txt.
Limite de tamanho de anexos: 10MB

3.10 Possui alguma experiência como coordenador de projeto de extensão em Instituição Ensino Superior* Sim Não

3.10.1 Breve descrição de sua experiência como coordenador de projeto de extensão nos últimos 3 anos em Instituição Ensino Superior, se houver Digite sua resposta 0 / 1000

Caso tenha respondido "Não" na 3.10, favor ignorar esta pergunta.

3.11 Possui alguma experiência como coordenador de ação de extensão ligada a empreendedorismo e/ou inovação* Sim Não

3.11.1 Breve descrição de sua experiência como coordenador de ação de extensão ligada a empreendedorismo e/ou inovação nos últimos 3 (três) anos, se houver Digite sua resposta 0 / 1000

Caso tenha respondido "Não" na 3.11, favor ignorar esta pergunta.

3.12 Possui alguma experiência profissional prévia com empreendedorismo e/ou inovação* Sim Não

3.12.1 Breve descrição de sua experiência profissional prévia com empreendedorismo e/ou inovação, se houver Digite sua resposta 0 / 1000

Caso tenha respondido "Não" na 3.12, favor ignorar esta pergunta.

SALVE O RASCUNHO

PASSO 11: Você deverá ler o item 4.1 “Termo de uso e política de privacidade (Lei nº 13.709/18 – Lei Geral de Proteção de Dados Pessoais (LGPD)) e marcar a opção “Eu declaro ter lido e concordando (...)” Ao finalizar, você deverá se direcionar para o canto inferior direito da página e clicar em “prosseguir”.

4. Lei Geral de Proteção de Dados Pessoais (LGPD)

SALVAR COMO RASCUNHO

A plataforma Prosas não tem salvamento automático de propostas. Salve sua proposta como rascunho e preserve o progresso de seu preenchimento.

Os campos marcados com * são de preenchimento obrigatório.

Perguntas com resposta para anexar arquivos

As extensões de arquivos aceitas são: .pdf, .jpg, .png, .tiff, .xls, .xlsx, .doc, .docx ou .txt.

Limite de tamanho de anexos: 10MB.

4.1 Para fins de atendimento da Lei nº 13.709/18 – Lei Geral de Proteção de Dados Pessoais (LGPD) informamos que os dados pessoais coletados (nome, empresa, telefone, whatsapp, e-mail e estado) têm a finalidade de identificação e possibilidade de contato posterior para apresentação do escopo do projeto de maneira completa. Todos os dados pessoais coletados serão incorporados ao banco de dados da Diretoria de Indústria Criativa e Formação Empreendedora (Dice/MG) pelo tempo necessário para a consecução da finalidade acima informada e exigências legais decorrentes, inclusive para proteger direitos da Secretaria de Estado de Desenvolvimento Econômico de Minas Gerais (Sede MG) e/ou de seus servidores, podendo, a qualquer momento, ser solicitado pelo titular a correção; exclusão dos dados e/ou revogação do consentimento para sua utilização com a finalidade de contato posterior. Este site não foi concebido nem se destina a ser utilizado por menores de 18 anos, salvo as legalmente emancipadas, não havendo o tratamento intencional sem o prévio e verificável consentimento dos pais ou responsáveis, nem tampouco por meio de outra base legal disponível. *

Para mais informações, acesse: <https://lgpd.mg.gov.br/>

Eu declaro ter lido e concordando com os Termos de uso e política de privacidade (Lei nº 13.709/18 – Lei Geral de Proteção de Dados Pessoais (LGPD))



SALVE O RASCUNHO

« VOLTAR

PROSSEGUIR »

PASSO 12: Por fim, na página “complementares”, você deverá clicar no “check” para concordar com os termos e em seguida, no canto inferior direito, clique em “enviar proposta”.

prosas

EDITAIS | PROJETOS | PATROCINADORES | EMPREENDEDORES

Minhas Propostas » Nova Proposta

SALVAR COMO RASCUNHO

A plataforma Prosas não tem salvamento automático de propostas. Salve sua proposta como rascunho e preserve o progresso de seu preenchimento.



Os campos marcados com * são de preenchimento obrigatório.

Arquivos
 Você pode acrescentar arquivos que permitem dar mais detalhes sobre o projeto que está sendo lançado. Utilize o espaço ao lado para carregar esses arquivos.
 As extensões de arquivos aceitas são: .pdf, .jpg, .png, .tiff, .xls, .xlsx, .doc, .docx ou .txt
 Tamanho de arquivo indicado: inferior a 10MB.
 É necessário associar uma descrição sempre que for adicionado um arquivo

DADOS DO EDITAL | DADOS | PERGUNTAS | COMPLEMENTARES

Ao enviar esta proposta, declaro que sou titular dos dados preenchidos e estou ciente que os mesmos serão utilizados pelo Patrocinador com a finalidade de ser avaliado no presente Edital.

[← VOLTAR](#) [ENVIAR PROPOSTA](#)

SALVE O RASCUNHO

- Esta é a última página do processo de inscrição no Edital. Nesta página, você terá acesso ao **Número de Comprovante de Inscrição**, acesso a **Proposta Inscrita no Prosas** e download da proposta em pdf.

prosas

EDITAIS | PROJETOS | PATROCINADORES | EMPREENDEDORES

Parabéns,

sua inscrição no edital **Vuei - Vivência Universitária em Empreendedorismo e Inovação** foi realizada com sucesso.

COMPROVANTE DE INSCRIÇÃO NÚMERO

11344 - 151634

Você também receberá esse número por e-mail. Guarde-o: ele poderá ser utilizado para conferência e comprovação da sua inscrição.

Uma vez inscrita, sua proposta não pode ser alterada usando o Prosas. Se você quiser conferir, use o link abaixo ou acesse "Minhas Propostas" no menu do usuário do Prosas.

[→ VER PROPOSTA INSCRITA](#)

[→ DOWNLOAD PDF DA PROPOSTA](#)

[SAIR](#)





SALVE O RASCUNHO

- Para visualizar a proposta inscrita, você deverá clicar no botão “[Ver Proposta Inscrita](#)”. Para realizar o download da proposta em pdf., você deverá clicar no botão “[Download PDF da Proposta](#)”.
- Após finalizar a sua inscrição no Edital, você receberá no e-mail cadastrado para login, o número do comprovante de inscrição, orientações para acessar a proposta cadastrada e um botão para visualizar a proposta cadastrada.

Prosas - Recibo de inscrição da proposta: Projeto

prosas

Olá!

Sua inscrição no edital **Vui - Vivência Universitária em Empreendedorismo e Inovação** foi realizada com sucesso!

Comprovante de inscrição número:

11344-151634

Guarde esse e-mail.
Ele poderá ser utilizado para conferência e comprovação da sua inscrição.

Uma vez inscrita, sua proposta não pode ser mais alterada.

Caso queira conferir alguma informação, use o link abaixo ou acesse "Painel Gerencial" > "Minhas Propostas" no canto superior direito da página do Prosas.

VISUALIZAR PROPOSTA

PARABÉNS!

Você finalizou sua inscrição no edital do Vivência Universitária em Empreendedorismo e Inovação.





**FICOU COM
ALGUMA DÚVIDA?**

ENTRE EM CONTATO:

contato.vuei@desenvolvimento.mg.gov.br

ACESSE:

desenvolvimento.mg.gov.br/application/editais