


Guia de Utilização do Módulo Educativo do SUAP - Alunos

Versão 02 - Janeiro/2024

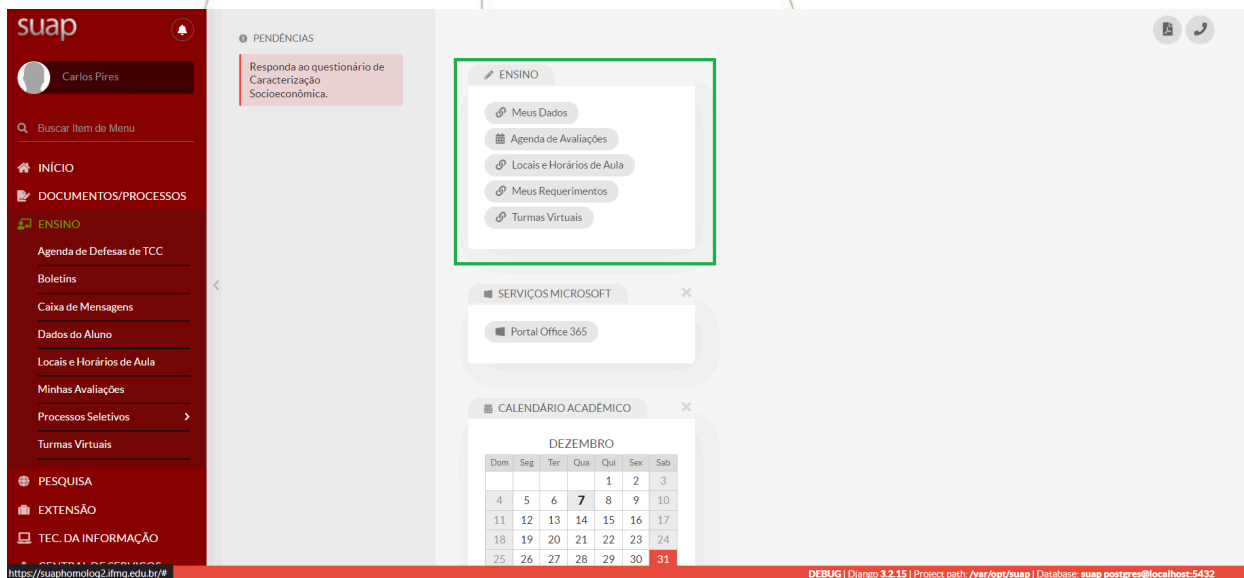
1. ACESSO	3
1.1. Acesso aos locais e horários de aula	4
1.2. Adicionar atividades extras	4
2. CARACTERIZAÇÃO SOCIOECONÔMICA	6
3. AGENDA DE AVALIAÇÕES	7
4. ACESSO ÀS TURMAS	9
4.1. Dados gerais	10
4.2. Participantes	11
4.3. Aulas ministradas	11
4.4. Materiais de aula	12
4.5. Fórum de discussão	13
4.6. Trabalhos	14
5. MEUS REQUERIMENTOS	15
5.1. Trancamento de Disciplina	15
6. MEUS DADOS	16
6.1. Dados Acadêmicos	16
6.2. DADOS PESSOAIS	17
6.3. Pasta documental	17
6.4. Requisitos de Conclusão	18
6.5. Atividades Complementares	18
6.6. TCC/Relatórios	19
6.7. Medidas Disciplinares/Premiações	20
6.8. Boletins	20
6.9. Histórico	22
6.10. Atividades estudantis	23
6.11. Dados bancários	23
6.12. Documentos e processos	24
6.13. Botão editar e botão documentos	24
7. CAIXA DE MENSAGENS	25
8. RENOVAÇÃO DE MATRÍCULA	26
8.1. Atualização dos dados pessoais e socioeconômicos	26
8.2. Escolha das Disciplinas(cursos semestrais)	28
8.3. Escolha da turma - Cursos Integrados	31

1.ACESSO

Para acessar o Módulo Educacional do SUAP, o aluno deve entrar no link <https://suap.ifmg.edu.br/> e acessar com o login e senha do AD (Active Directory) - IFMG, mesmo do Portal do Aluno:



As funcionalidades do SUAP-EDU, relativas ao seu perfil de usuário, estão dispostas no menu lateral esquerdo "Ensino" (clique para exibir). Um atalho com as principais funcionalidades do perfil de aluno é exibido na tela principal.



1.1. Acesso aos locais e horários de aula

Ao clicar no ícone "Locais e Horários de Aula", o SUAP abrirá o cadastro do aluno já na guia "Locais e Horários de Aula / Atividade". Nela é exibida a grade de horários semanais (com o código das disciplinas) e um resumo dos diários (com os locais, professores e descrição da disciplina). Também é possível filtrar por período letivo.

The screenshot displays the 'Locais e Horários de Aula / Atividade' interface. On the left, a sidebar under 'ENSINO' has 'Locais e Horários de Aula' selected. The main content area shows a weekly schedule grid with columns for days of the week and rows for time slots. Below the grid is a 'Diários' section with a table of course details.

Matutino	Segunda	Terça	Quarta	Quinta	Sexta	Sábado	Domingo
07:30 - 08:20							
08:20 - 09:10							
09:10 - 10:00							
10:20 - 11:10							
11:10 - 12:00							
Vespertino	Segunda	Terça	Quarta	Quinta	Sexta	Sábado	Domingo
12:10 - 13:00							
13:00 - 13:50							
14:00 - 14:50							
14:50 - 15:40							
16:00 - 16:50							
16:50 - 17:40							
17:40 - 18:30							
Noturno	Segunda	Terça	Quarta	Quinta	Sexta	Sábado	Domingo
18:00 - 18:50							
18:50 - 19:40	COGEPRO.005	COGEPRO.002	COGEPRO.001	COGEPRO.002	COGEPRO.002		
19:40 - 20:30	COGEPRO.005	COGEPRO.002	COGEPRO.001	COGEPRO.002	COGEPRO.002		
20:50 - 21:40	COGEPRO.004	COGEPRO.003	COGEPRO.004	COGEPRO.001	COGEPRO.003		
21:40 - 22:30	COGEPRO.004	COGEPRO.003	COGEPRO.004	COGEPRO.001	COGEPRO.003		

Diário	Componente	Local	Horário
2	COGEPRO.003 - Geometria analítica - Graduação [60.00h/72.00 Aulas] Professores: [NOME DO PROFESSOR]	SALA 24 - Prédio 1 - Salas de Aula - PRED O DE SALA DE AULA 1 (CONGONHAS)	3N45 / 6N45
4	COGEPRO.001 - Programação de computadores I - Graduação [60.00h/72.00 Aulas] Professor: [NOME DO PROFESSOR]	SALA 24 - Prédio 1 - Salas de Aula - PRED O DE SALA DE AULA 1 (CONGONHAS)	4N23 / 5N45
5	COGEPRO.004 - Química geral - Graduação [60.00h/72.00 Aulas] Professores: [NOME DO PROFESSOR]	SALA 24 - Prédio 1 - Salas de Aula - PRED O DE SALA DE AULA 1 (CONGONHAS)	2N45 / 4N45
1	COGEPRO.002 - Cálculo I - Graduação [90.00h/108.00 Aulas] Professor: [NOME DO PROFESSOR]	SALA 24 - Prédio 1 - Salas de Aula - PRED O DE SALA DE AULA 1 (CONGONHAS)	3N23 / 5N23 / 6N23
3	COGEPRO.005 - Introdução à engenharia de produção - Graduação [30.00h/36.00 Aulas] Professor: [NOME DO PROFESSOR]	SALA 24 - Prédio 1 - Salas de Aula - PRED O DE SALA DE AULA 1 (CONGONHAS)	2N23

1.2. Adicionar atividades extras

Na mesma tela, é possível adicionar atividades extras, clicando no botão verde no canto inferior direito. Será aberta uma nova janela com os horários a serem escolhidos por meio de *checkbox*, que são os horários de aula padrão do *campus*, excetuando os horários de aulas das disciplinas matriculadas. O aluno deve definir uma descrição para a atividade, um tipo (estudo ou lazer) e clicar em salvar.

No exemplo abaixo foram cadastradas uma atividade de estudo (Monitoria de Química - Bolsista) e uma de lazer (Futebol no IFMG). Após o cadastro, ambas aparecem na grade de horários semanais do aluno.

Matutino	Segunda	Terça	Quarta	Quinta	Sexta	Sábado	Domingo
07:30 - 08:20							Futebol no IFMG
08:20 - 09:10							Futebol no IFMG
09:10 - 10:00			Monitoria de Química (Bolsista)				
10:20 - 11:10			Monitoria de Química (Bolsista)				
11:10 - 12:00			Monitoria de Química (Bolsista)				
Vespertino	Segunda	Terça	Quarta	Quinta	Sexta	Sábado	Domingo
12:10 - 13:00							
13:00 - 13:50							
14:00 - 14:50							
14:50 - 15:40							
16:00 - 16:50							
16:50 - 17:40							
17:40 - 18:30							
Noturno	Segunda	Terça	Quarta	Quinta	Sexta	Sábado	Domingo
18:00 - 18:50							
18:50 - 19:40	COGEPRO.005	COGEPRO.002	COGEPRO.001	COGEPRO.002	COGEPRO.002		
19:40 - 20:30	COGEPRO.005	COGEPRO.002	COGEPRO.001	COGEPRO.002	COGEPRO.002		
20:50 - 21:40	COGEPRO.004	COGEPRO.003	COGEPRO.004	COGEPRO.001	COGEPRO.003		
21:40 - 22:30	COGEPRO.004	COGEPRO.003	COGEPRO.004	COGEPRO.001	COGEPRO.003		

Atividades Extras

Adicionar Atividade Extra

Atividade	Tipo	Horário
Futebol no IFMG	Atividade de Lazer	8M12
Monitoria de Química (Bolsista)	Atividade de Estudo	4M345

É importante destacar que o cadastro de atividades extras é facultativo e serve de organização pessoal do aluno.

Adicionar Atividade Extra

Matutino	Segunda	Terça	Quarta	Quinta	Sexta	Sábado	Domingo
07:30 - 08:20	<input type="checkbox"/>	<input type="checkbox"/>	<input type="checkbox"/>	<input type="checkbox"/>	<input type="checkbox"/>	<input type="checkbox"/>	<input type="checkbox"/>
08:20 - 09:10	<input type="checkbox"/>	<input type="checkbox"/>	<input type="checkbox"/>	<input type="checkbox"/>	<input type="checkbox"/>	<input type="checkbox"/>	<input type="checkbox"/>
09:10 - 10:00	<input type="checkbox"/>	<input type="checkbox"/>	<input type="checkbox"/>	<input type="checkbox"/>	<input type="checkbox"/>	<input type="checkbox"/>	<input type="checkbox"/>
10:20 - 11:10	<input type="checkbox"/>	<input type="checkbox"/>	<input type="checkbox"/>	<input type="checkbox"/>	<input type="checkbox"/>	<input type="checkbox"/>	<input type="checkbox"/>
11:10 - 12:00	<input type="checkbox"/>	<input type="checkbox"/>	<input type="checkbox"/>	<input type="checkbox"/>	<input type="checkbox"/>	<input type="checkbox"/>	<input type="checkbox"/>
Vespertino	Segunda	Terça	Quarta	Quinta	Sexta	Sábado	Domingo
12:10 - 13:00	<input type="checkbox"/>	<input type="checkbox"/>	<input type="checkbox"/>	<input type="checkbox"/>	<input type="checkbox"/>	<input type="checkbox"/>	<input type="checkbox"/>
13:00 - 13:50	<input type="checkbox"/>	<input type="checkbox"/>	<input type="checkbox"/>	<input type="checkbox"/>	<input type="checkbox"/>	<input type="checkbox"/>	<input type="checkbox"/>
14:00 - 14:50	<input type="checkbox"/>	<input type="checkbox"/>	<input type="checkbox"/>	<input type="checkbox"/>	<input type="checkbox"/>	<input type="checkbox"/>	<input type="checkbox"/>
14:50 - 15:40	<input type="checkbox"/>	<input type="checkbox"/>	<input type="checkbox"/>	<input type="checkbox"/>	<input type="checkbox"/>	<input type="checkbox"/>	<input type="checkbox"/>
16:00 - 16:50	<input type="checkbox"/>	<input type="checkbox"/>	<input type="checkbox"/>	<input type="checkbox"/>	<input type="checkbox"/>	<input type="checkbox"/>	<input type="checkbox"/>
16:50 - 17:40	<input type="checkbox"/>	<input type="checkbox"/>	<input type="checkbox"/>	<input type="checkbox"/>	<input type="checkbox"/>	<input type="checkbox"/>	<input type="checkbox"/>
17:40 - 18:30	<input type="checkbox"/>	<input type="checkbox"/>	<input type="checkbox"/>	<input type="checkbox"/>	<input type="checkbox"/>	<input type="checkbox"/>	<input type="checkbox"/>
Noturno	Segunda	Terça	Quarta	Quinta	Sexta	Sábado	Domingo
18:00 - 18:50	<input type="checkbox"/>	<input type="checkbox"/>	<input type="checkbox"/>	<input type="checkbox"/>	<input type="checkbox"/>	<input type="checkbox"/>	<input type="checkbox"/>
18:50 - 19:40						<input type="checkbox"/>	<input type="checkbox"/>
19:40 - 20:30						<input type="checkbox"/>	<input type="checkbox"/>
20:50 - 21:40						<input type="checkbox"/>	<input type="checkbox"/>
21:40 - 22:30						<input type="checkbox"/>	<input type="checkbox"/>

* Descrição:

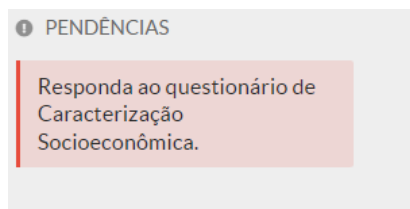
* Tipo de Atividade:

- Atividade de Estudo
- Atividade de Lazer

Salvar

2. CARACTERIZAÇÃO SOCIOECONÔMICA

Caso o aluno ainda não tenha respondido ao questionário de Caracterização Socioeconômica, uma mensagem de pendência é exibida na tela de acesso inicial. Para responder basta clicar na mensagem que será redirecionado para o link do questionário.



Início > Caracterização Social

Caracterização Social

Dados Pessoais

* Companhia domiciliar: * Número de pessoas no domicílio:
Número de pessoas que moram na sua residência (incluindo você).

* Tipo de Imóvel: Escolha uma opção * Tipo de Área Residencial: Escolha uma opção
Tipo do imóvel no qual você reside. Tipo da área residencial em que o imóvel que você reside se localiza.

Informe os programas do governo federal dos quais você ou algum membro de sua família seja beneficiário.

Acesso às Tecnologias da Informação e Comunicação

* Frequência de Acesso à Internet: Escolha uma opção Local de Acesso à Internet:

* Quantidade de Computadores Desktop que possui: * Quantidade de Notebooks que possui: * Quantidade de Notebooks que possui: * Quantidade de Smartphones que possui:

Salvar

Tipo de escola que cursou o Ensino Médio: Escolha uma opção Nome da escola que fez o Ensino Médio:

Possui conhecimento em idiomas: Idiomas conhecidos:
Marque caso possua conhecimento em outros idiomas.

Conhecimento em Informática: Desconhecido
Marque caso possua conhecimento em informática.

Situação Familiar e Socioeconômica

* Situação de Trabalho: Escolha uma opção
Situação em que você se encontra no mercado de trabalho.

* Meio de transporte que você utiliza/utilizará para se deslocar:

* Contribuintes da Renda Familiar: * Principal Responsável Financeiro:

* Situação de Trabalho do Principal Responsável Financeiro: * Nível de Escolaridade do Principal Responsável Financeiro: Escolha uma opção

* Nível de escolaridade do pai: Escolha uma opção * Nível de escolaridade da mãe: Escolha uma opção

* Renda Bruta Familiar RS: 0,00
Formato: "9.999,99"

O aluno deverá preencher com atenção os campos relativos aos Dados Pessoais, Dados Educacionais, Situação Familiar/Socioeconômica, Acesso às Tecnologias da Informação/ Comunicação e clicar em salvar.

3. AGENDA DE AVALIAÇÕES

Para visualizar a agenda com as avaliações cadastradas pelos docentes, o aluno deve acessar o menu *Agenda de Avaliações* na tela inicial (atalhos do perfil de aluno). Ao clicar, será exibido um calendário mensal com todas as avaliações (provas, trabalhos, exercícios, seminários, atividades ou testes) conforme exemplo abaixo:

ENSINO

- Meus Dados
- Agenda de Avaliações**
- Locais e Horários de Aula
- Meus Requerimentos
- Turmas Virtuais

Março/2023

Dom	Seg	Ter	Qua	Qui	Sex	Sab
			1	2	3	4
5	6	7	8 Exercício E1 - Etapa 1 - Programação de computadores I	9	10	11
12	13	14	15	16	17	18
19	20	21 Prova P1 - Etapa 1 - Geometria analítica	22	23	24	25
26	27	28	29	30 Prova P1 - Etapa 1 - Programação de computadores I	31	

É importante destacar que o cadastro de uma data para determinada avaliação no SUAP é facultativo para o professor, deste modo, a agenda de avaliação somente será completa se **TODOS** os docentes cadastrarem, do contrário o aluno deverá seguir o cronograma apresentado em sala de aula pelo docente que não efetuou o cadastro.

▼ Abril/2023

Dom	Seg	Ter	Qua	Qui	Sex	Sab
						1
2	3	4	5	6	7	8
9	10 Prova P1 - Etapa 1 - Introdução à engenharia de produção	11 Prova A1 - Etapa 1 - Cálculo I	12	13	14	15
16	17	18	19	20	21 Prova P2 - Etapa 1 - Geometria analítica	22
23	24 Prova A1 - Etapa 1 - Química geral	25	26	27	28	29
30						

▼ Maio/2023

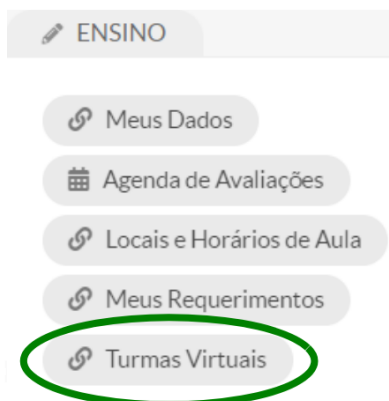
Dom	Seg	Ter	Qua	Qui	Sex	Sab
	1	2 Prova A2 - Etapa 1 - Cálculo I	3 Prova P2 - Etapa 1 - Programação de computadores I	4	5	6
7	8	9	10	11	12	13
14	15	16	17	18	19	20
21	22 Trabalho T1 - Etapa 1 - Introdução à engenharia de produção	23	24 Prova A2 - Etapa 1 - Química geral	25	26	27
28	29	30	31			

▼ Junho/2023

Dom	Seg	Ter	Qua	Qui	Sex	Sab
				1	2	3
4	5	6	7	8	9	10
11	12	13	14	15	16	17
18	19	20	21	22	23	24
25	26 Seminário S1 - Etapa 1 - Introdução à engenharia de produção	27 Prova P3 - Etapa 1 - Geometria analítica	28 Prova P3 - Etapa 1 - Programação de computadores I Prova A3 - Etapa 1 - Química geral	29	30 Prova A3 - Etapa 1 - Cálculo I	

4. ACESSO ÀS TURMAS

O acesso às turmas em que o aluno está matriculado é possível pelo menu *Turmas Virtuais*:



Ao acessar, aparece uma sala para cada disciplina conforme exemplo abaixo, sendo possível filtrar por período letivo.

Salas Cadastradas

FILTROS:
Filtrar por período:
2022.1

COGEPRO.003 Geometria analítica Acessar Turma	COGEPRO.001 Programação de computadores I Acessar Turma	COGEPRO.004 Química geral Acessar Turma
COGEPRO.002 Cálculo I Acessar Turma	COGEPRO.005 Introdução à engenharia de produção Acessar Turma	

O acesso a disciplina específica é pelo botão *Acessar Turma* (ícone lupa), ao clicar no ícone são exibidos os dados do diário com o ano letivo, período, componente curricular e o link de um ambiente virtual, caso o professor da disciplina cadastre-o. Além de um menu composto de seis guias que serão descritas nos tópicos a seguir.

Início > Selecione a Turma > Turma Virtual - 1 - COGEPRO.002 - Cálculo I - Graduação [90.00 h/108.00 Aulas]

Turma Virtual - 1 - COGEPRO.002 - Cálculo I - Graduação [90.00 h/108.00 Aulas]

Dados do Diário

Ano Letivo	2022	Período Letivo	1
Componente Curricular	COGEPRO.002 - Cálculo I - Graduação [90.00 h/108.00 Aulas]		
URL do Ambiente Virtual	meet.google.com/eid-gehk-mto		

Dados Gerais

Participantes 11

Aulas Ministradas 53

Materiais de Aula 1

Fórum de Discussão 2


Trabalhos

4.1.Dados gerais

Na guia *dados gerais*, o SUAP mostra os dados do(s) docente(s) da disciplina (matrícula, e-mail, horários de aula do professor), o local/sala no *campus* previsto para realização das aulas, horário da disciplina, e um calendário do período letivo com etapas previstas, prova final, fechamento do período, etc.

Dados Gerais Participantes 11 Aulas Ministradas 53 Materiais de Aula 1 Fórum de Discussão 2 Trabalhos

Professores


 Matrícula: 2157733
 @ifmg.edu.br
 Professor Professor principal

Horários de Aula

Local de Aula

Local SALA 24 - Prédio 1 - Salas de Aula - PRÉDIO DE SALA DE AULA 1 (CONGONHAS)

Horário de Aula

As disciplinas em vermelho possuem conflitos de horários.

Noturno	Segunda	Terça	Quarta	Quinta	Sexta	Sábado	Domingo
18:00 - 18:50							
18:50 - 19:40		COGEPRO.002		COGEPRO.002	COGEPRO.002		
19:40 - 20:30		COGEPRO.002		COGEPRO.002	COGEPRO.002		
20:50 - 21:40							
21:40 - 22:30							

Calendário

Data de Início 01/03/2022 Data de Fim 30/06/2022

MARÇO

Dom	Seg	Ter	Qua	Qui	Sex	Sab
		1	2	3	4	5
6	7	8	9	10	11	12
13	14	15	16	17	18	19
20	21	22	23	24	25	26
27	28	29	30	31		

De 1/3 a 30/6: 1ª Etapa

De 1/3 a 4/3: Espaço Pedagógico

ABRIL

Dom	Seg	Ter	Qua	Qui	Sex	Sab
					1	2
3	4	5	6	7	8	9
10	11	12	13	14	15	16
17	18	19	20	21	22	23
24	25	26	27	28	29	30

De 1/3 a 30/6: 1ª Etapa

MAIO

Dom	Seg	Ter	Qua	Qui	Sex	Sab
1	2	3	4	5	6	7
8	9	10	11	12	13	14
15	16	17	18	19	20	21
22	23	24	25	26	27	28
29	30	31				

De 1/3 a 30/6: 1ª Etapa

JUNHO

Dom	Seg	Ter	Qua	Qui	Sex	Sab
			1	2	3	4
5	6	7	8	9	10	11
12	13	14	15	16	17	18
19	20	21	22	23	24	25
26	27	28	29	30		

De 1/3 a 30/6: 1ª Etapa

De 27/6 a 30/6: Prova Final

JULHO

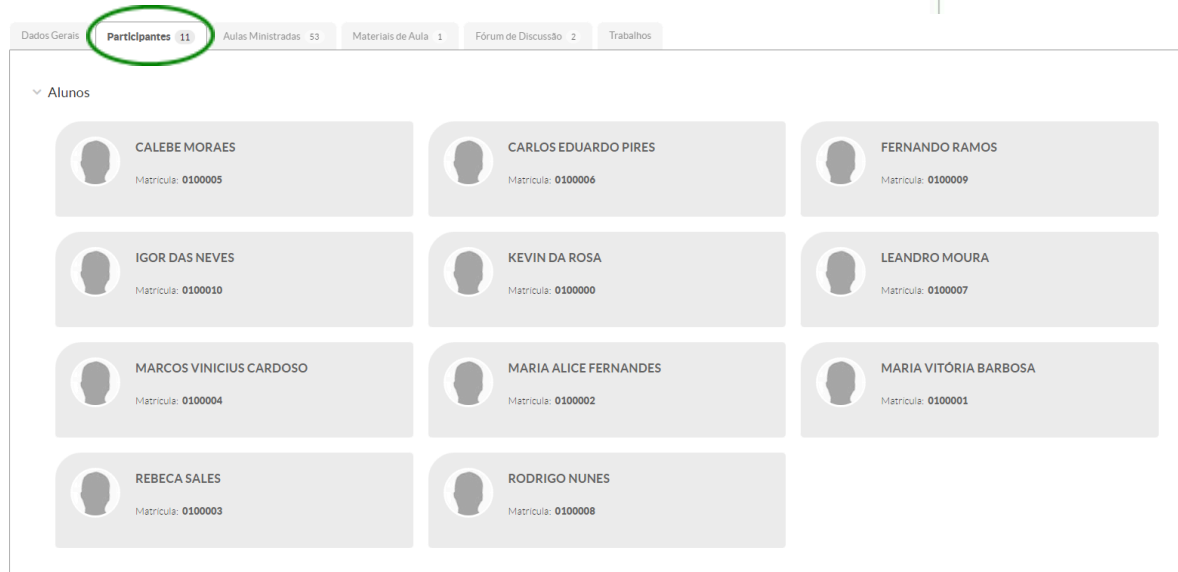
Dom	Seg	Ter	Qua	Qui	Sex	Sab
					1	2
3	4	5	6	7	8	9
10	11	12	13	14	15	16
17	18	19	20	21	22	23
24	25	26	27	28	29	30
31						

De 1/3 a 30/6: 1ª Etapa

Dia 1: Fechamento do Período

4.2. Participantes

Na segunda guia é possível visualizar todos os alunos matriculados nas disciplinas com os respectivos números de matrícula.



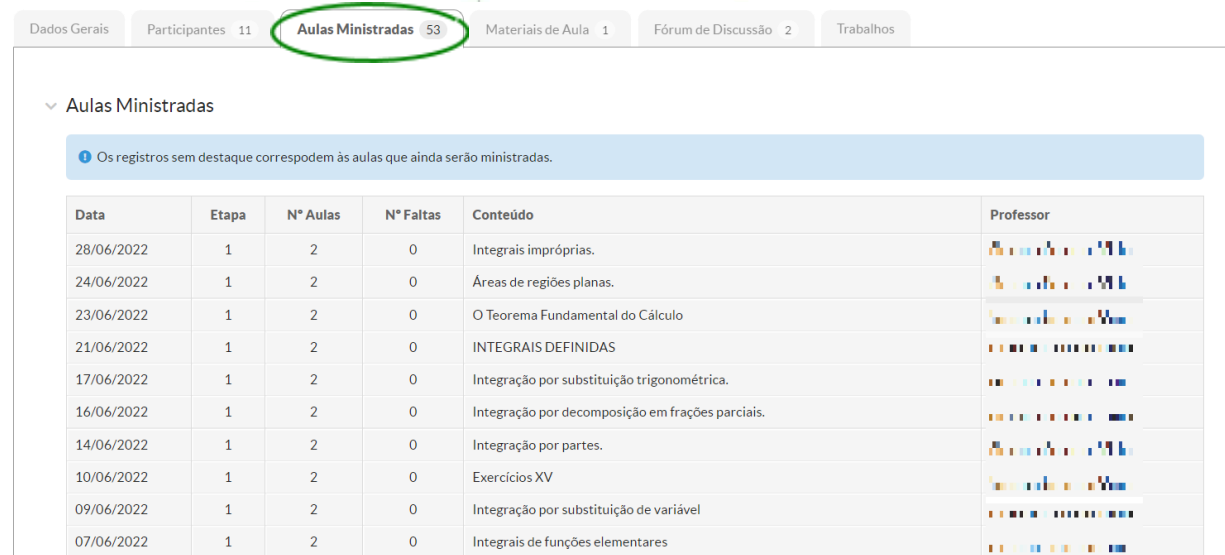
Dados Gerais **Participantes 11** Aulas Ministradas 53 Materiais de Aula 1 Fórum de Discussão 2 Trabalhos

Alunos

- CALEBE MORAES Matrícula: 0100005
- CARLOS EDUARDO PIRES Matrícula: 0100006
- FERNANDO RAMOS Matrícula: 0100009
- IGOR DAS NEVES Matrícula: 0100010
- KEVIN DA ROSA Matrícula: 0100000
- LEANDRO MOURA Matrícula: 0100007
- MARCOS VINICIUS CARDOSO Matrícula: 0100004
- MARIA ALICE FERNANDES Matrícula: 0100002
- MARIA VITÓRIA BARBOSA Matrícula: 0100001
- REBECA SALES Matrícula: 0100003
- RODRIGO NUNES Matrícula: 0100008

4.3. Aulas ministradas

As aulas cadastradas pelo professor da disciplina são exibidas na próxima guia em uma tabela. Cada linha representa uma aula e as colunas compreendem as datas de referência, etapa, nº de aulas (geminadas), nº de faltas, conteúdo e professor.



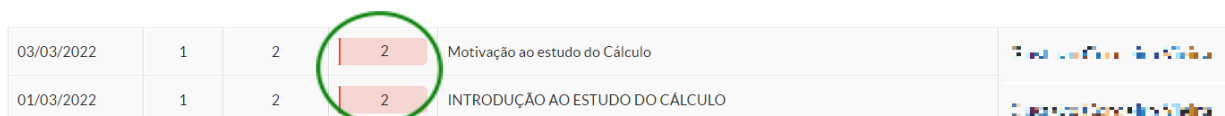
Dados Gerais Participantes 11 **Aulas Ministradas 53** Materiais de Aula 1 Fórum de Discussão 2 Trabalhos

Aulas Ministradas

Os registros sem destaque correspondem às aulas que ainda serão ministradas.

Data	Etapa	Nº Aulas	Nº Faltas	Conteúdo	Professor
28/06/2022	1	2	0	Integrais impróprias.	
24/06/2022	1	2	0	Áreas de regiões planas.	
23/06/2022	1	2	0	O Teorema Fundamental do Cálculo	
21/06/2022	1	2	0	INTEGRAIS DEFINIDAS	
17/06/2022	1	2	0	Integração por substituição trigonométrica.	
16/06/2022	1	2	0	Integração por decomposição em frações parciais.	
14/06/2022	1	2	0	Integração por partes.	
10/06/2022	1	2	0	Exercícios XV	
09/06/2022	1	2	0	Integração por substituição de variável	
07/06/2022	1	2	0	Integrais de funções elementares	

É importante ressaltar que a coluna de faltas é atualizada em cor vermelha a medida que o professor responsável pela disciplina registre as faltas no sistema.



03/03/2022	1	2	2	Motivação ao estudo do Cálculo	
01/03/2022	1	2	2	INTRODUÇÃO AO ESTUDO DO CÁLCULO	

As aulas que ainda serão ministradas (data futura) são dispostas sem destaque (cor cinza claro):

▼ Aulas Ministradas

Os registros sem destaque correspondem às aulas que ainda serão ministradas.

Data	Etapas	Nº Aulas	Nº Faltas	Conteúdo	Professor
03/03/2023	1	1	0	Exercícios	
01/03/2023	1	2	0	INTRODUÇÃO AO ESTUDO DO CÁLCULO	

4.4. Materiais de aula

Caso o professor cadastre algum material de aula (arquivo digital), este material ficará disponível para o aluno na guia *Materiais de Aula*. No exemplo abaixo, o professor cadastrou uma lista de exercícios em formato PDF:

Início > Selecione a Turma > Turma Virtual - 1 - COGEPRO.002 - Cálculo I - Graduação [90.00 h/108.00 Aulas]

Turma Virtual - 1 - COGEPRO.002 - Cálculo I - Graduação [90.00 h/108.00 Aulas]

▼ Dados do Diário

Ano Letivo 2022

Período Letivo 1

Componente Curricular COGEPRO.002 - Cálculo I - Graduação [90.00 h/108.00 Aulas]

URL do Ambiente Virtual meet.google.com/eid-gehk-mto

Dados Gerais Participantes 11 Aulas Ministradas 53 **Materiais de Aula 1** Fórum de Discussão 2 Trabalhos

▼ Materiais de Aula

Ações	Descrição	Data de Vinculação
Q	Lista de Exercícios	20/07/2022

Ao clicar na Lupa ou na descrição, o arquivo é aberto na mesma janela do navegador. É possível clicar com o botão direito do mouse e escolher abrir em nova janela ou guia e, dependendo do navegador, segurando as teclas "shift" e "ctrl" do teclado antes de clicar.

4.5. Fórum de discussão

A quinta aba do menu da disciplina corresponde aos Fóruns de Discussão. Ao docente e a todos os alunos é permitido criar qualquer tópico e comentar em qualquer tópico. Cada usuário consegue editar somente as suas alterações. Para adicionar um tópico, basta clicar no botão verde "Adicionar Tópico", definir um título, etapa, descrição e clicar em "Salvar".



Adicionar Tópico

O formulário para adicionar um novo tópico contém os seguintes campos:

- * Título:** Campo de texto vazio.
- * Etapa:** Menu suspenso com a opção "Etapa 1" selecionada.
- * Descrição:** Área de texto grande e vazia para a descrição do tópico.

Salvar

Exemplo de discussão:

Esta imagem mostra um exemplo de uma discussão no fórum. No topo, a aba "Fórum de Discussão" está selecionada e marcada com o número "2". A seção "Tópicos" contém:

- Um botão verde "Adicionar Tópico".
- Dois tópicos listados:

- Tópico 1:** "INSCRIÇÕES ABERTAS PARA O PROJETO ESTUDANTIL - 1". Descrição: "Caros colegas, Quem desejar se inscrever para o Projeto Estudantil deste ano, gentileza incluir o nome e matrícula em comentário neste tópico até final deste mês." Data: 17/01/2023 08:44:47. Possui um ícone de "+" para expandir.
- Tópico 2:** "DÚVIDAS PARA A PRIMEIRA PROVA - 1". Descrição: "Caro aluno, deixe aqui a sua dúvida referente ao conteúdo lecionado da 1ª prova e da 1ª Lista de Exercícios." Data: 17/01/2023 08:28:53. Possui um ícone de "+" para expandir.

Abaixo dos tópicos, há um comentário de um usuário:

- Comentário:** "Prezado Professor, Estou com dúvida em como encontrar o limite na Questão 13 da Lista, letra b." Data: 17/01/2023 08:33:49. Possui um ícone de lixeira para deletar.

Na base da seção, há o texto "Total de 2 itens".

4.6. Trabalhos

A última guia do menu é a de "Trabalhos". Caso o docente escolha usar o SUAP para cadastro e entrega de trabalhos avaliativos, os mesmos aparecem para os alunos nesta aba.

O

Trabalhos

Trabalhos

Entrega da Lista de Exercícios I
A primeira lista é composta por 10 questões, valendo 2 pontos no total.
O desenvolvimento das questões deverá ser feito a lápis, com assinatura a caneta, digitalizado e entregue pelo SUAP.

Etapa: 1 Data da Solicitação: 17/01/2023 Data Limite para Entrega: 04/04/2023 Qt. Submissões: 0 Especificação: Visualizar Arquivo

Entregar Especificação

trabalho é composto por um título, descrição, uma especificação (que pode ser aberta no Botão *Visualizar Arquivo*), data de solicitação e prazo de entrega. Caso esteja dentro do prazo, o Botão *Entregar Especificação* permanece ativo para o aluno realizar a entrega. Neste período, um alerta na tela inicial é exibido também ao aluno:

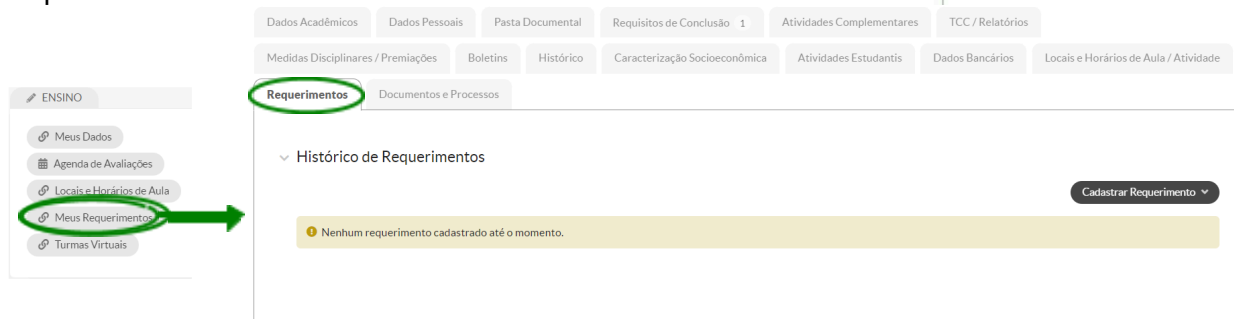
ENSINO

1
TRABALHO
Não entregue

Meus Dados
Agenda de Avaliações
Locais e Horários de Aula
Meus Requerimentos
Turmas Virtuais

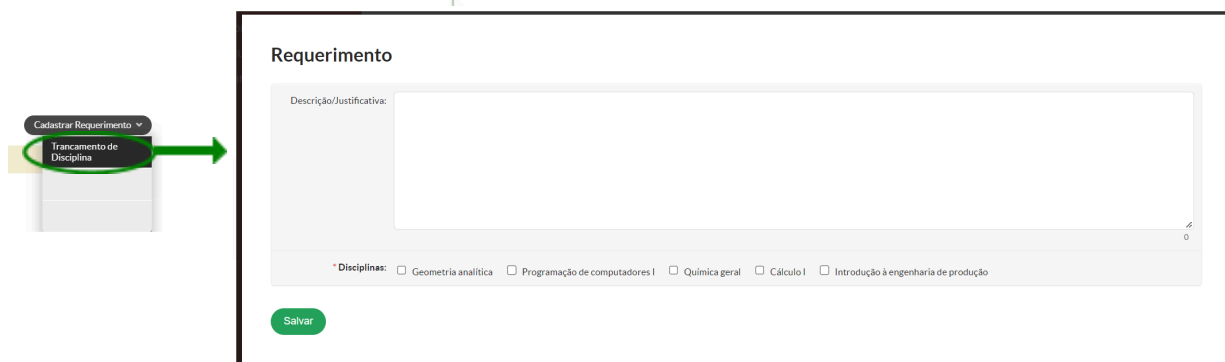
5. MEUS REQUERIMENTOS

Ao clicar no ícone "Meus Requerimentos", o SUAP abrirá o cadastro do aluno já na guia "Requerimentos". Nela é exibido o histórico de requerimentos e um botão para cadastrar novo requerimento:



5.1. Trancamento de Disciplina

Para solicitar o trancamento parcial de matrícula, o aluno deve clicar em cadastrar requerimento e escolher o item *Trancamento de Disciplina*. O SUAP abre uma nova janela para que o aluno possa escrever a justificativa, selecionar a(s) disciplina(s) a ser(em) trancada(s) e clicar em salvar. O Requerimento aparece no histórico de requerimentos e será analisado pela secretaria acadêmica com o deferimento ou indeferimento.



6. MEUS DADOS

A guia "Meus Dados" da página inicial compreende todo o cadastro do aluno com os dados gerais (nome, matrícula, CPF, situação no período, ano de ingresso, período de referência, curso, matriz curricular, coeficiente de rendimento (C.R.), etc) e 15 guias de funcionalidades.

Carlos Eduardo Pires (0100006) Editar Documentos

▼ Dados Gerais

ENSINO

- Meus Dados
- Agenda de Avaliações
- Locais e Horários de Aula
- Meus Requerimentos
- Turmas Virtuais

Nome Carlos Eduardo Pires **Situação** Matriculado

Matrícula 0100006 **Ingresso** 2022/1

CPF 082.751.443-37

Período Referência 1º **C.R.** 0.0

Curso COGEPRO - Engenharia de Produção (CAMPUS CONGONHAS)

Matriz 1 - Matriz 2022.1 COGEPRO (teste) **Qtd. Períodos** 10

Situação Sistemática Matriculado no SJAP **Data da Migração** -

Impressão Digital Não

Emitiu Diploma Não

Dados Acadêmicos | Dados Pessoais | Pasta Documental | Requisitos de Conclusão 1 | Atividades Complementares | TCC / Relatórios

Medidas Disciplinares / Premiações | Boletins | Histórico | Caracterização Socioeconômica | Atividades Estudantis | Dados Bancários | Locais e Horários de Aula / Atividade

Requerimentos | Documentos e Processos

As guias "Caracterização Socioeconômica", "Locais e Horários de Aula/Atividade" e "Requerimentos" foram mencionadas nos tópicos 2, 1.1, e 5 respectivamente. As demais são descritas a seguir:

6.1. Dados Acadêmicos

Na guia *Dados Acadêmicos* são exibidas informações das matrículas em períodos, observações cadastradas, os dados acadêmicos, os dados do curso e matrículas relacionadas se houver.

Dados Acadêmicos | Dados Pessoais | Pasta Documental | Requisitos de Conclusão 1 | Atividades Complementares | TCC / Relatórios | Medidas Disciplinares / Premiações | Boletins | Histórico | Caracterização Socioeconômica

Atividades Estudantis | Dados Bancários | Locais e Horários de Aula / Atividade | Requerimentos | Documentos e Processos

▼ Matrículas em Períodos

Exibir percentual de frequência e C.R. nos períodos

Ano/Período Letivo	Turma	Situação no Período
2022/1	20221.1.COGEPRO.IN	Matriculado

> Observações Gerais

▼ Dados Acadêmicos

Matrícula 0100006	Data da Matrícula 11/07/2022 09:08:33	C.R. 0.00
Turno Noturno	Forma de Ingresso Exame de Seleção	Polo EAD -
Ano de Ingresso 2022	Período de Ingresso 1º	Período de Referência 1º
Prev. Conclusão 2026	Data de Conclusão -	Data da Colação -
Data de Expedição do Diploma -	Data da Migração -	Nº da Pasta (SEAC) -
Código Educacenso -		
Quantidade de Créditos Acreditados/Certificados 0		

▼ Dados do Curso

Curso COGEPRO - Engenharia de Produção (CAMPUS CONGONHAS)
Estrutura do Curso Graduação
Matriz 1 - 1 - Matriz 2022.1 COGEPRO (teste)
Linha de pesquisa -
Aluno Especial? Sim

▼ Matrículas Relacionadas

Este aluno não tem matrículas diferentes desta.

6.2. DADOS PESSOAIS

Os dados pessoais gerais, escolares (última instituição), documentos e informações para contato podem ser visualizados na guia "Dados Pessoais".

Dados Acadêmicos **Dados Pessoais** Pasta Documental Requisitos de Conclusão 1 Atividades Complementares TCC / Relatórios Medidas Disciplinares / Premiações Boletins Histórico

Caracterização Socioeconômica Atividades Estudantis Dados Bancários Locais e Horários de Aula / Atividade Requerimentos Documentos e Processos

▼ Dados Gerais

Nascimento	22/06/1999	Estado Civil	Solteiro		
Naturalidade	Congoas-MG	Nacionalidade	Brasileira		
Portador(a) de Necessidades Especiais	Sim	Tipo de Necessidade Especial	Baixa Visão		
Sexo	Masculino	Etnia	Preta	Tipo Sanguíneo	-
Nome do Pai	-				
Nome da Mãe	-				
Nome do(a) Responsável	-	Email do(a) Responsável	-	Chave de Acesso	5e897

▼ Dados Escolares

Nível de Ensino Anterior	Médio	Tipo de Instituição	Pública	Ano de Conclusão	2017
--------------------------	-------	---------------------	---------	------------------	------

▼ Documentos

Identidade	241563	Órgão Expedidor	PCMG	UF	-	Data Expedição	01/05/2015
Título de Eleitor	-	Zona	-	Seção	-	UF	-

▼ Informações para Contato

Endereço Residencial Rua G, 777, Centro, 36420000, Congoas-Mg

E-mail Acadêmico	-	E-mail Google Sala de Aula	-	E-mail Pessoal	@hotmail.com
------------------	---	----------------------------	---	----------------	--------------

Telefone Principal (31) 3731-8100 Telefone Secundário (31) 3731-8100 Telefone do Responsável (31) 3731-8100 Telefone Adicional do Responsável -

6.3. Pasta documental

A terceira guia compreende a pasta documental do aluno, na qual é permitido a ele adicionar documentos em formato ".pdf", ".jpeg", ".jpg", e ".png", definindo o tipo de documento, escolhendo o arquivo e clicando em salvar. Após esse envio o arquivo aparece para a secretaria acadêmica do *campus* validar. O aluno pode também consultar o registro de alterações realizadas na pasta virtual.

Dados Acadêmicos Dados Pessoais **Pasta Documental** Requisitos de Conclusão 1 Atividades Complementares TCC / Relatórios Medidas Disciplinares / Premiações Boletins

Histórico Caracterização Socioeconômica Atividades Estudantis Dados Bancários Locais e Horários de Aula / Atividade Requerimentos Documentos e Processos

▼ Pasta Documental

Adicionar Arquivo Registro de Alterações

Nenhum documento encontrado.

Upload de Arquivo

* Arquivo: Escolher arquivo Nenhum arquivo escolhido

Tamanho máximo permitido: 10.0 MB

Os tipos de arquivos permitidos são: ['.pdf', '.jpeg', '.jpg', '.png']


* Tipo: Escolha uma opção

Salvar

- Ato de Naturalização
- Cartão de Vacina
- Certidão de Casamento
- Certidão de Nascimento
- Certidão de Quitação Eleitoral
- Certificado de Conclusão

6.4. Requisitos de Conclusão

A guia "Requisitos de Conclusão" mostra o percentual de progresso no curso e uma tabela com os requisitos de conclusão, com carga horária prevista, cumprida e pendente.



Dados Acadêmicos | Dados Pessoais | Pasta Documental | **Requisitos de Conclusão 2** | Atividades Complementares | TCC / Relatórios

Medidas Disciplinares / Premiações | Boletins | Histórico | Caracterização Socioeconômica | Atividades Estudantis | Dados Bancários | Locais e Horários de Aula / Atividade

Requerimentos | Documentos e Processos

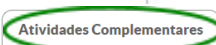
▼ Percentual de Progresso no Curso

81.25%

Requisitos de Conclusão de Curso	Situação	CH Prevista	CH Cumprido	CH Pendente
Disciplinas Obrigatórias	Não-cumprido	3600.00	2745.00	855.00
Colação de Grau	Não-cumprido	Aguardando realização.		
TOTAL:		3600.00	2925.00	855.00

6.5. Atividades Complementares

Na quinta guia o aluno tem acesso às atividades complementares com a carga horária prevista, cadastrada e cumprida. Além de um botão para Informar uma Atividade Complementar.



Dados Acadêmicos | Dados Pessoais | Pasta Documental | Requisitos de Conclusão 2 | **Atividades Complementares** | TCC / Relatórios

Medidas Disciplinares / Premiações | Boletins | Histórico | Caracterização Socioeconômica | Atividades Estudantis | Dados Bancários | Locais e Horários de Aula / Atividade

Requerimentos | Documentos e Processos

▼ Carga Horária

C.H. Prevista: 0.00 hora(s) | C.H. Cadastrada: 0 hora(s)

C.H. Cumprida: 0 hora(s)

▼ Lançamentos

Informar Atividade Complementar

⚠ Nenhuma atividade complementar cadastrada até o momento.

Para solicitar uma atividade complementar, após clicar no botão, o aluno deverá preencher os campos Tipo e Período Letivo, Dados da Atividade e fazer um upload de um arquivo que poderia ser um certificado ou comprovante, por exemplo.

Adicionar Solicitação de Atividade Complementar

Tipo e Período Letivo

* Ano Letivo: 2022

* Período Letivo: 1

* Vinculação: Curricular Não curricular

* Tipo:

Dados da Atividade

* Atividade: Participação em Projetos de Ensino
Nome da atividade com até 100 caracteres.

* Data da Atividade: 06/04/2022

* Carga Horária: 40

Informações Complementares:

* Anexo: Nenhum arquivo escolhido
Tamanho máximo permitido: 5.0 MB
Os tipos de arquivos permitidos são: ['.pdf', '.jpeg', '.jpg', '.png']
Neste campo você pode anexar um certificado ou comprovante, por exemplo. Tipos de arquivos aceitados: pdf, png ou jpg. Tamanho Máximo: 5Mb

Salvar

6.6. TCC/Relatórios

Caso o professor cadastre um Trabalho de Conclusão de Curso (TCC) ou Relatório de Projeto para o aluno, o mesmo aparecerá na guia TCC/Relatórios em formato de tabela, com o período letivo, tipo, título e orientador. Posteriormente será cadastrada a data da Defesa, resultado, nota, situação final e arquivo da versão final do trabalho.

Dados Acadêmicos | Dados Pessoais | Pasta Documental 1 | Requisitos de Conclusão 1 | Atividades Complementares | **TCC / Relatórios 1** | Medidas Disciplinares / Premiações | Boletins | Histórico | Caracterização Socioeconômica | Atividades Estudantis | Dados Bancários | Locais e Horários de Aula / Atividade

Requerimentos | Documentos e Processos

Trabalhos de Conclusão de Curso / Relatórios

Ações	Ano Período Letivo	Tipo	Título	Orientador	Data da Defesa	Data do Resultado	Nota	Situação	Versão Final	Opções
	2022.1	Relatório de Projeto	Pré-Projeto		-	-	-	-	-	Ações

Reportar Erro | Imprimir | Topo da Página

6.7. Medidas Disciplinares/Premiações

A sétima guia compreende as medidas disciplinares aplicadas ao aluno e a possíveis premiações recebidas.

Dados Acadêmicos | Dados Pessoais | Pasta Documental 1 | Requisitos de Conclusão 1 | Atividades Complementares | TCC / Relatórios 1

Medidas Disciplinares / Premiações | Boletins | Histórico | Caracterização Socioeconômica | Atividades Estudantis | Dados Bancários

Locais e Horários de Aula / Atividade | Requerimentos | Documentos e Processos

▼ Premiações

Data	Tipo	Observação
17/06/2022	Medalha em Olimpíada Nacional de Ciências	-

▼ Medidas Disciplinares

Data de Início	Data de Fim	Tipo	Observação
25/08/2022	25/08/2022	Advertência	-

6.8. Boletins

A medida que os professores liberam as notas das avaliações no SUAP, elas aparecem para o aluno na guia “Boletins”. É possível filtrar por período letivo e imprimir o status atual do boletim. Mais abaixo é exibida uma tabela com todas as disciplinas ao longo das linhas e nas colunas, a carga horária prevista, total de aulas, total de faltas, frequência do aluno, situação atual no diário, nota total da(s) etapa(s), nota do exame final (se pertinente), além de um botão para detalhar as notas. Na parte final é possível visualizar ainda um gráfico de barras com a nota do aluno em azul e a média da turma em preto.

Dados Acadêmicos | Dados Pessoais | Pasta Documental 1 | Requisitos de Conclusão 1 | Atividades Complementares | TCC / Relatórios 1

Medidas Disciplinares / Premiações | **Boletins** | Histórico | Caracterização Socioeconômica | Atividades Estudantis | Dados Bancários | Locais e Horários de Aula / Atividade

Requerimentos | Documentos e Processos

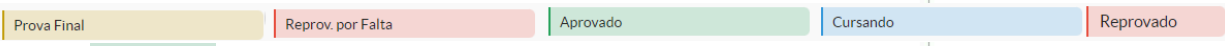
FILTROS:
 Seleção o período:
 2022/1

▼ Boletim - 2022/1 Imprimir

Os alunos sem destaque não contabilizam faltas.

Diário	Disciplina	C. H.	Total de Aulas	Total de Faltas	% Freq.	Situação	N1		MD	NAF		MFD/Concelto	Opções
							N	F		N	F		
1	COGEPRO.002 - Cálculo I	108.00 aulas	106	2	98.14%	Cursando	2			0			Detalhar
2	COGEPRO.003 - Geometria analítica	72.00 aulas	70	0	100%	Cursando	0			0			Detalhar
3	COGEPRO.005 - Introdução à engenharia de produção	36.00 aulas	36	0	100%	Aprovado	83,0	0	83,0	0	83,0		Detalhar
4	COGEPRO.001 - Programação de computadores I	72.00 aulas	0	0	100%	Cursando	0			0			Detalhar
5	COGEPRO.004 - Química geral	72.00 aulas	0	0	100%	Cursando	0			0			Detalhar
Total:		360.00 aulas	212	2	99,44%								

A Situação do Aluno no Diário é alterada automaticamente conforme os lançamentos de notas pelos docentes dentre as 5 opções abaixo:



- **Aprovado:** Aluno frequente com Média final maior ou igual a 60.
- **Cursando:** Aluno com resultado final ainda não apurado.
- **Reprov. por falta:** Aluno com frequência inferior 75% (setenta e cinco por cento) da carga horária da disciplina cursada ou inferior a 75% da carga horária total do período letivo no caso dos cursos técnicos integrados.
- **Prova Final:** Aluno frequente, com Média final menor que 60, que ainda não realizou o exame final.
- **Reprovado:** Aluno que após a prova final não atingiu nota maior ou igual a 60.

Ao clicar no botão detalhar é exibida as notas individualizadas por avaliação cadastrada. Veja o exemplo abaixo com as notas obtidas nas 3 provas cadastradas da disciplina Introdução à engenharia de produção:

Notas: Introdução à engenharia de produção

Professores



Detalhamento das Notas

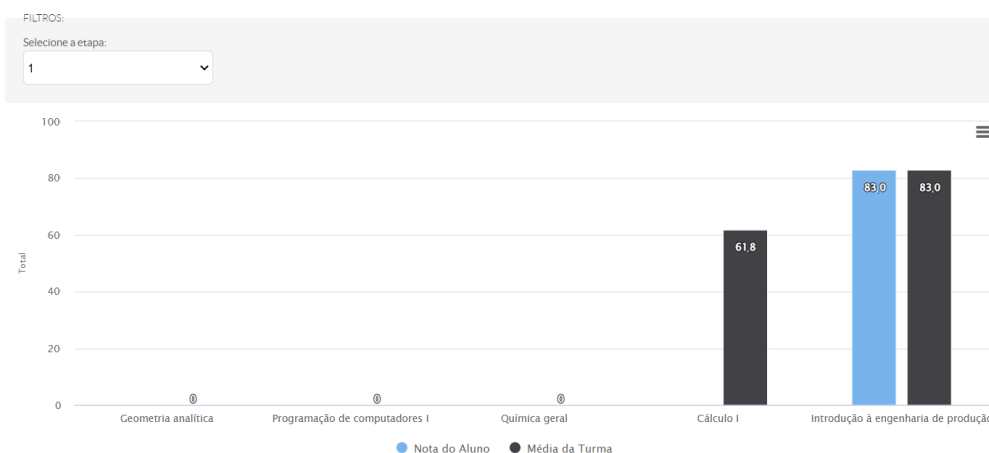
Etapa 1 - Soma Simples

Slgla	Tipo	Descrição	Peso	Nota Obtida
A1	Prova	1ª Prova	-	20,0
A2	Prova	2ª Prova	-	23,0
A3	Prova	3ª Prova	-	40,0

Exame Final - Soma Simples

Slgla	Tipo	Descrição	Peso	Nota Obtida
A1	Prova	-	-	

Gráfico de Desempenho por Etapa



6.9.Histórico

O Histórico Escolar é exibido na nona guia da tela Meus Dados. Compreende um detalhamento de todos os componentes curriculares previstos, com ano letivo, período no curso, diário, código da disciplina, descrição, C.H., nota obtida, frequência, a situação final (aprovado, reprovado, trancado, cumprido por equivalência, ou sem status [-]). São exibidos também os componentes extracurriculares, coeficientes de rendimentos obtidos em cada período, e alguma observação final (por exemplo disciplinas equivalentes cursadas).

Dados Acadêmicos | Dados Pessoais | Pasta Documental | Requisitos de Conclusão 1 | Atividades Complementares | TCC / Relatórios | Medidas Disciplinares / Premiações | Boletins

Histórico | Caracterização Socioeconômica | Atividades Estudantis | Dados Bancários | Locais e Horários de Aula / Atividade | Requerimentos | Documentos e Processos

Componentes Curriculares

Ano Letivo	Período do Curso	Componentes			C.H.	Nota/ Conceito	% Freq.	Situação
		Diário	Código	Descrição				
2013/1	1	-	COGRSI.0.01	Introdução ao cálculo	60,00	70,2	94%	Aprovado
2013/1	1	-	COGRSI.0.06	Conhecimentos em sociologia da educação	30,00	81,6	100%	Aprovado
2013/1	1	-	COGRSI.1.20	Álgebra Vectorial	60,00	76,1	93%	Aprovado
2013/1	1	-	COGRSI.1.22	Física conceitual I	60,00	64,3	93%	Aprovado
2013/1	1	-	COGRSI.1.23	Biologia Geral	60,00	75,0	94%	Aprovado
2013/1	1	-	COGRSI.1.33	Leitura e produção de textos	30,00	82,5	100%	Aprovado
2013/2	2	-	COGRSI.0.07	Cálculo A	60,00	60,0	100%	Aprovado
2013/2	2	-	COGRSI.0.08	Álgebra linear e geometria analítica	60,00	76,5	93%	Aprovado
2013/2	2	-	COGRSI.1.24	Inglês instrumental	60,00	86,0	73%	Aprovado
2013/2	2	-	COGRSI.1.25	Física conceitual III	60,00	75,8	100%	Aprovado
2013/2	2	-	COGRSI.1.26	Introdução à computação	60,00	98,0	93%	Aprovado
2013/2	2	-	COGRSI.1.27	Química geral	60,00	62,8	100%	Aprovado
2014/1	3	-	COGRSI.0.14	Cálculo B	60,00	60,0	96%	Aprovado
2014/1	3	-	COGRSI.0.15	Estatística e probabilidade	60,00	92,0	100%	Aprovado
2014/1	3	-	COGRSI.0.17	Física I	90,00	90,5	93%	Aprovado
2014/1	3	-	COGRSI.0.18	Física experimental I	45,00	78,4	93%	Aprovado
2014/1	3	-	COGRSI.0.19	Projetos para o ensino de física I	30,00	80,0	96%	Aprovado
2014/1	3	-	COGRSI.1.28	Estrutura e funcionamento da Educação Básica	60,00	92,0	100%	Aprovado
2014/2	4	-	COGRSI.0.05	Conhecimentos em psicologia da educação	60,00	80,5	100%	Aprovado
2014/2	4	-	COGRSI.0.21	Física II	90,00	87,0	100%	Aprovado
2014/2	4	-	COGRSI.0.22	Projetos para o ensino de física II	30,00	89,0	93%	Aprovado
2014/2	4	-	COGRSI.0.24	Avaliação das aprendizagens	30,00	87,8	93%	Aprovado
2014/2	4	-	COGRSI.0.26	Cálculo C	60,00	70,0	96%	Aprovado
2014/2	4	-	COGRSI.1.29	Física experimental II	45,00	82,8	100%	Aprovado
2015/1	5	-	COGRSI.0.11	Origem e evolução das ideias da física	30,00	74,6	100%	Aprovado
2015/1	5	-	COGRSI.0.28	Física III	90,00	66,5	93%	Aprovado
2015/1	5	-	COGRSI.0.30	Projetos para o ensino de física III	30,00	89,0	73%	Aprovado
2015/1	5	-	COGRSI.0.37	Física aplicada ao meio ambiente	30,00	78,0	100%	Aprovado
2015/1	5	-	COGRSI.0.52	Introdução à astronomia	60,00	73,5	93%	Aprovado
2015/1	5	-	COGRSI.1.17	Tópicos especiais em física	45,00	78,0	100%	Aprovado
2015/1	5	-	COGRSI.1.30	Física experimental III	45,00	88,0	100%	Aprovado
2015/2	6	-	COGRSI.0.12	Didática do ensino de física	60,00	75,7	83%	Aprovado
2015/2	6	-	COGRSI.0.34	Física IV	90,00	64,0	97%	Aprovado
2015/2	6	-	COGRSI.0.36	Projetos para o ensino de física IV	30,00	76,0	100%	Aprovado
2015/2	6	-	COGRSI.0.90	Físico-química	90,00	74,0	96%	Aprovado
2015/2	6	-	COGRSI.1.36	Física experimental IV	45,00	80,0	100%	Aprovado
2016/1	7	-	COGRSI.0.39	Física moderna I	90,00	64,3	93%	Aprovado
2016/1	7	-	COGRSI.1.18	Metodologia de pesquisa	60,00	82,0	80%	Aprovado
2016/1	7	-	COGRSI.1.34	Produção Técnica I	30,00	80,0	100%	Aprovado
2016/1	7	-	COGRSI.1.38	Introdução à prática docente I	15,00	70,0	86%	Aprovado
2016/1	7	-	COGRSI.1.42	Física nuclear, radiações ionizantes e suas aplicações	60,00	70,0	98%	Aprovado
2016/2	8	-	COGRSI.0.42	Física aplicada ao corpo humano	30,00	75,0	86%	Aprovado
2016/2	8	-	COGRSI.1.08	Libras	60,00	90,0	90%	Aprovado
2016/2	8	-	COGRSI.1.19	Física Moderna II	60,00	67,0	80%	Aprovado
2016/2	8	-	COGRSI.1.35	Produção técnica II	30,00	94,0	100%	Aprovado
2016/2	8	-	COGRSI.1.39	Introdução a prática docente II	15,00	90,0	86%	Aprovado

Componentes Extra-Curriculares

Ano Letivo	Período do Curso	Componentes			C.H.	Nota/ Conceito	% Freq.	Situação
		Diário	Código	Descrição				
Nenhum registro encontrado.								

C.R. (Coeficiente de Rendimento)

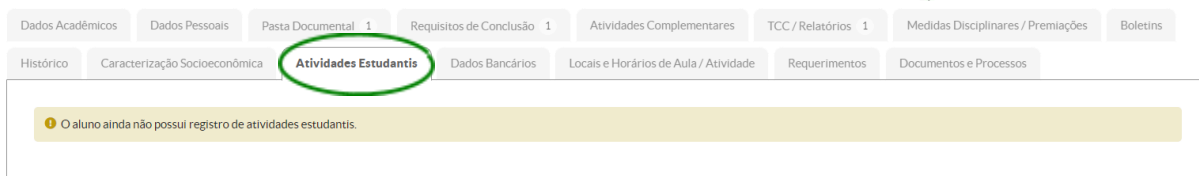
Ano/Período Letivo	C.R.
2013/1	64,3
2013/2	94,0
2014/1	70,0
2014/2	75,7
2015/1	90,0
2015/2	88,0
2016/1	76,0
2016/2	80,5

Observações

Nenhuma observação registrada até o momento.

6.10. Atividades estudantis

Caso alguma atividade estudantil esteja cadastrada para o aluno, será listada nesta guia, como por exemplo, atividade de Serviço Social, responsável pelo gerenciamento dos programas de atividades estudantis, utilizando dados da caracterização socioeconômica do Aluno.



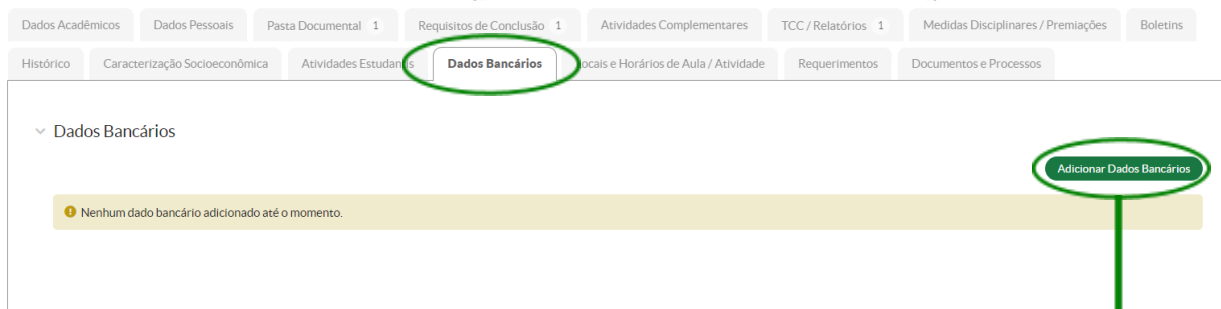
Dados Acadêmicos | Dados Pessoais | Pasta Documental 1 | Requisitos de Conclusão 1 | Atividades Complementares | TCC / Relatórios 1 | Medidas Disciplinares / Premiações | Boletins

Histórico | Caracterização Socioeconômica | **Atividades Estudantis** | Dados Bancários | Locais e Horários de Aula / Atividade | Requerimentos | Documentos e Processos

ⓘ O aluno ainda não possui registro de atividades estudantis.

6.11. Dados bancários

Na guia dados bancários é permitido ao aluno cadastrar dados de uma conta bancária para eventual pagamento de bolsas ou similares. Para isto é enviado um código de autenticação para o e-mail do aluno cadastrado no SUAP.



Dados Acadêmicos | Dados Pessoais | Pasta Documental 1 | Requisitos de Conclusão 1 | Atividades Complementares | TCC / Relatórios 1 | Medidas Disciplinares / Premiações | Boletins

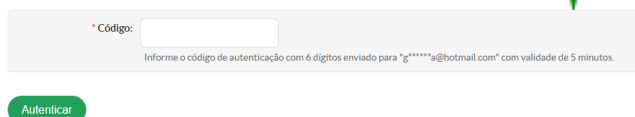
Histórico | Caracterização Socioeconômica | Atividades Estudantis | **Dados Bancários** | Locais e Horários de Aula / Atividade | Requerimentos | Documentos e Processos

▼ Dados Bancários

ⓘ Nenhum dado bancário adicionado até o momento.

Adicionar Dados Bancários

Autenticação via E-mail



* Código:

Informe o código de autenticação com 6 dígitos enviado para "g*****a@hotmail.com" com validade de 5 minutos.

Autenticar

6.12. Documentos e processos

A última aba disponível no menu é a de documentos e processos (eletrônicos e físicos). Caso o aluno seja vinculado em algum momento serão exibidos nesta guia.

Dados Acadêmicos | Dados Pessoais | Pasta Documental 1 | Requisitos de Conclusão 1 | Atividades Complementares | TCC / Relatórios 1 | Medidas Disciplinares / Premiações | Boletins

Histórico | Caracterização Socioeconômica | Atividades Estudantis | Dados Bancários | Locais e Horários de Aula / Atividade | Requerimentos | **Documentos e Processos**

- Documentos Eletrônicos
 - Nenhum documento eletrônico a exibir.
- Processos Eletrônicos
 - Nenhum processo eletrônico a exibir.
- Processos Físicos
 - Nenhum processo físico a exibir.

6.13. Botão editar e botão documentos

No canto superior direito da tela de “Meus Dados” existe um botão de *Editar*, no qual o aluno consegue editar alguns dados pessoais e acessar também a caracterização socioeconômica já mencionada. Além de um botão de *Documentos* para emissão de documentos diversos para fins de comprovação estudantil.

Início > Carlos Eduardo Pires (0100006)

Carlos Eduardo Pires (0100006)

▼ Dados Gerais

	Nome Carlos Eduardo Pires	Situação Matriculado
Matricula 0100006		Ingresso 2022/1
CPF 082.751.443-37		
Período Referência 1º		C.R. 0.0
Curso COGEPRO - Engenharia de Produção (CAMPUS CONGONHAS)		
Matriz 1 - Matriz 2022.1 COGEPRO (teste)		Qtd. Períodos 10
Situação Sistêmica Matriculado no SUAP		Data da Migração -
Impressão Digital Não		
Emitiu Diploma Não		

Editar | Documentos

- Dados Pessoais
- Caracterização
- Declaração de Vínculo
- Histórico Parcial
- Declaração de Carga-Horária Integralizada
- Declaração de Matrícula
- Comprovante de Dados Acadêmicos
- Matriz Curricular

7. CAIXA DE MENSAGENS

Sempre que o aluno receber uma mensagem pelo SUAP ela aparece na forma de alerta na tela inicial:



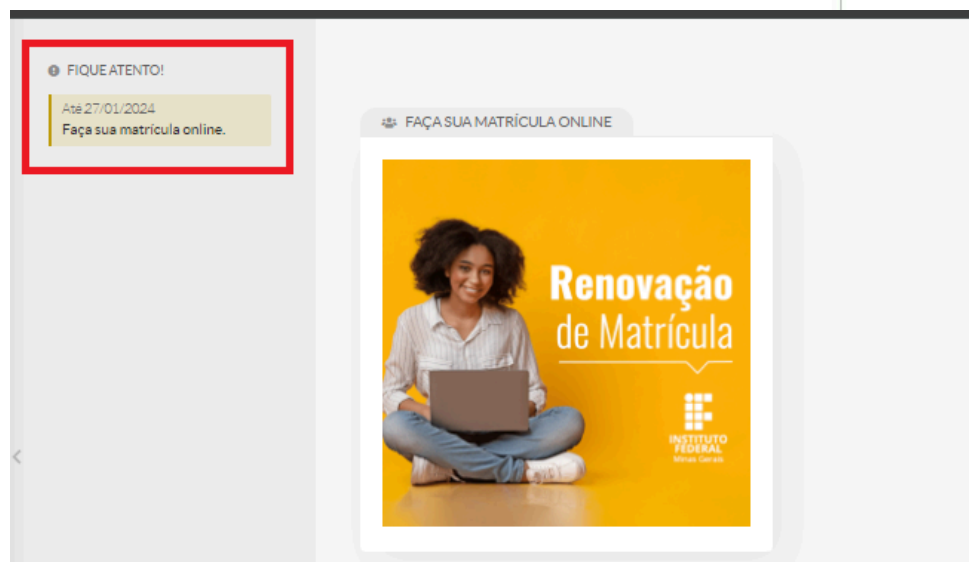
O aluno consegue acessar a mensagem clicando no alerta ou pela caixa de mensagens no menu lateral esquerdo "Ensino". Na caixa ele consegue visualizar, filtrar, excluir e marcar como lida as mensagens recebidas.

Captura de tela da interface de mensagens do SUAP. O menu lateral esquerdo mostra a opção 'Caixa de Mensagens' circulado em verde. A interface principal mostra o título 'Mensagens Recebidas' e uma barra de filtros com campos para 'Texto', 'Via SUAP' e 'Via E-mail'. Abaixo, há uma barra de status 'Mostrando 1 Mensagem Recebida' e uma tabela com uma única mensagem recebida.

Ações	Remetente	Assunto	Data envio
<input type="checkbox"/>		Data da prova final	19/01/2023 12:02

8. RENOVAÇÃO DE MATRÍCULA

Após a secretaria acadêmica cadastrar um período de renovação de matrícula no SUAP (com data de início e fim), durante o período, será exibida na tela inicial do aluno um alerta. Para acessar o processo de renovação o aluno deverá clicar no link "faça sua matrícula online".



8.1. Atualização dos dados pessoais e socioeconômicos

O primeiro passo será a atualização dos dados pessoais. Fique atento aos campos com * vermelho, pois são de preenchimento obrigatório.

Início > Atualização de Dados Pessoais

Atualização de Dados Pessoais

Dados Pessoais	
Nome Usual:	<input type="text"/>
<small>Nome que será exibido no SUAP</small>	
Lattes	
Lattes:	<input type="text"/>
<small>Endereço do currículo lattes</small>	
Endereço	
CEP:	<input type="text"/>
* Logradouro:	<input type="text"/>
* Número:	<input type="text"/>
Complemento:	<input type="text"/>
* Bairro:	<input type="text"/>
* Cidade:	<input type="text" value="Congonhas-MG"/>

Contato

Telefone Principal:

Telefone Secundário:

E-mail:

Transporte Escolar Utilizado

* Utiliza Transporte Escolar Público:

Enviar

Após conferir os dados e realizar as atualizações, o estudante deverá clicar em “**Enviar**”.

O segundo passo será o preenchimento do questionário socioeconômico, o qual é denominado no SUAP de **Caracterização Social**.

Fique atento aos campos com * vermelho, pois são de preenchimento obrigatório.

Início > Atualização de Dados Pessoais > Caracterização Social

Caracterização Social

Dados Pessoais

* Etnia/Raça/Cor: Escolha uma opção
Como você se considera quanto a sua questão racial?

Você é uma pessoa com deficiência/necessidade educacional especial?

* Estado Civil: Escolha uma opção

* Quantidade de Filhos: 0

* Serviço de Saúde que você mais utiliza: Escolha uma opção

Dados Educacionais

* Ano de conclusão do Ensino Fundamental: Ano em que terminou o Ensino Fundamental.

Ano de conclusão do Ensino Médio: Ano em que terminou o Ensino Médio, caso já o tenha terminado.

* Tipo de escola que cursou o Ensino Fundamental: Escolha uma opção Nome da escola que fez o Ensino Fundamental:

Tipo de escola que cursou o Ensino Médio: Escolha uma opção Nome da escola que fez o Ensino Médio:

Possui conhecimento em idiomas: Marque caso possua conhecimento em outros idiomas.

Conhecimento em Informática: Desconhecido
Marque caso possua conhecimento em informática.

Situação Familiar e Socioeconômica

* Situação de Trabalho:
Situação em que você se encontra no mercado de trabalho.

* Meio de transporte que você utiliza/utilizará para se deslocar: Bicicleta Moto Mototáxi Automóvel Transporte coletivo Transporte cedido por prefeitura A pé Outro Transporte locado

* Contribuintes da Renda Familiar: Pai Mãe O próprio aluno Cônjuge Avô(s) Tio(a) Irmão(s) Parentes Outros Não informado

* Principal Responsável Financeiro: Pai Mãe O próprio aluno Cônjuge Avô(s) Tio(a) Irmão(s) Parentes Outros Não informado

* Situação de Trabalho do Principal Responsável Financeiro:
.....

* Nível de Escolaridade do Principal Responsável Financeiro:

* Nível de escolaridade do pai:

* Nível de escolaridade da mãe:

* Renda Bruta Familiar R\$:
Formato: "9.999,99"

* Companhia domiciliar: Pais Parente(s) ou amigos(s) Não informado Cônjuge Sozinho(a) Outros Pai Mãe

* Número de pessoas no domicílio:
Número de pessoas que moram na sua residência (Incluindo você).

* Tipo de Imóvel:
Tipo do imóvel no qual você reside.

* Tipo de Área Residencial:
Tipo da área residencial em que o imóvel que você reside se localiza.

Informe os programas do governo federal dos quais você ou algum membro de sua família seja beneficiário. Bolsa família

Acesso às Tecnologias da Informação e Comunicação

* Frequência de Acesso à Internet: Local de Acesso à Internet:

* Quantidade de Computadores Desktop que possui: * Quantidade de Notebooks que possui: * Quantidade de Netbooks que possui: * Quantidade de Smartphones que possui:

Salvar

[Reportar Erro](#) | [Imprimir](#) | [Topo da Página](#)

A próxima etapa será a escolha das disciplinas (cursos semestrais) ou da turma (cursos integrados).

Caso seja aluno dos cursos técnicos concomitante, técnicos subsequentes ou cursos de graduação, siga os passos apontados no item 8.2.

Caso seja alunos dos cursos integrados, siga os passos do item 8.3 para a escolha da turma que estudará no próximo ano letivo.

8.2. Escolha das Disciplinas (cursos semestrais)

Finalizada a etapa anterior, será o momento de selecionar as disciplinas que o estudante deseja cursar no próximo semestre letivo.

As disciplinas pendentes que o aluno esteja apto para se matricular, aparecem em uma tabela contendo *checkbox* para marcar/desmarcar, turma, curso, turno, horário, local, professor, matriz curricular, nº de vagas previstas e número de pedidos já realizados.


Ele deve marcar as disciplinas em conformidade com os regulamentos de ensino e clicar em salvar. Estando tudo correto será exibida a mensagem "Pedidos de matrícula salvos com sucesso".

As prioridades de matrícula estão definidas nos regulamentos de ensino e a Secretaria realizará o processo de matrícula por prioridade conforme esses critérios, e efetivará as matrículas conforme as vagas ofertadas. A depender da modalidade/nível de ensino, o aluno terá posteriormente a etapa de ajuste de matrícula que é a possibilidade dada ao discente de retificar a sugestão de matrícula, incluindo outros componentes curriculares, se houver vagas e compatibilidade de horários.

Início > Matrícula Online (1ª Chamada)

Matrícula Online (1ª Chamada)

▼ Informações Gerais

Período de Matrícula	15/07/2022 a 20/01/2023	Próximo Ano/Período	2022/1
Aluno		Período de Referência	7º
Situação no Curso	Matriculado	Situação no Período	Em Aberto
Matriz	55 - Matriz S-2019.1.BIBADMI	Turma Anterior	-

▼ Disciplinas Obrigatórias

1 Descubra o motivo pelo qual suas disciplinas obrigatórias pendentes não estarem disponíveis.

▼ 2º Período | BiSuFEA.105 - Fundamentos de Economia - Graduação [50.00 h/60.00 Aulas]

Desmarcar	Turma	Curso	Turno	Horário	Local	Professor	Matriz	Vagas	Pedidos
<input type="radio"/>	20221.2.BIBADMI.1D	Bacharelado em Administração	Diurno (Integral)	2N4 / 6N1	-		56	5	0

▼ 2º Período | BiSuNCO.100 - Metodologia Científica - Graduação [33.00 h/39.00 Aulas]

Desmarcar	Turma	Curso	Turno	Horário	Local	Professor	Matriz	Vagas	Pedidos
<input type="radio"/>	20221.2.BIBADMI.1D	Bacharelado em Administração	Diurno (Integral)	2N12	-		56	5	0

▼ 2º Período | BiSuHSF.104 - Sociologia - Graduação [33.00 h/39.00 Aulas]

Desmarcar	Turma	Curso	Turno	Horário	Local	Professor	Matriz	Vagas	Pedidos
<input type="radio"/>	20221.2.BIBADMI.1D	Bacharelado em Administração	Diurno (Integral)	8N12	-		56	5	0

▼ 5º Período | BiSuHSF.101 - Filosofia - Graduação [33.00 h/39.00 Aulas]

Desmarcar	Turma	Curso	Turno	Horário	Local	Professor	Matriz	Vagas	Pedidos
<input type="radio"/>	20221.5.BIBENGR.1N	Bacharelado em Engenharia de Produção	Noturno	2N34	-		36	5	8

Finalizado o processo, o aluno poderá imprimir o comprovante do pedido de renovação. Clicando em **"Imprimir comprovante"**, acompanhar o status do pedido que passará pela análise do setor responsável no campus.



Início > Atualização de Dados Pessoais > Caracterização Social > Matrícula Online (1ª Chamada)

Matrícula Online (1ª Chamada)

Imprimir Comprovante

1 Existe um pedido de renovação de matrícula salvo. [Clique aqui para acompanhar o status do seu pedido.](#)
Caso deseje alterar seu pedido, faça sua nova escolha até o dia 29/01/2024 e clique no botão "Salvar" localizado no final da página.

▼ Informações Gerais

Período de Matrícula	23/01/2024 a 29/01/2024	Próximo Ano/Período	2024/1
Aluno		Período	2º período
Situação no Curso		Situação no Período	Em Aberto
Matriz		Turma Anterior	I1COIEDIF1

Nessa mesma tela, o estudante poderá visualizar o quadro de horário das disciplinas da turma em que estará matriculado no próximo ano letivo.

✓ Horários das Disciplinas Solicitadas

Vespertino	Segunda	Terça	Quarta	Quinta	Sexta
12:10 - 13:00					
13:00 - 13:50					
14:00 - 14:50		Fundações e contenções	Modelagem da informação da construção (REVIT II)	Modelagem da informação da construção (REVIT II)	
14:50 - 15:40		Fundações e contenções	Modelagem da informação da construção (REVIT II)	Modelagem da informação da construção (REVIT II)	
16:00 - 16:50			Modelagem da informação da construção (REVIT II)		Empreendedorismo
16:50 - 17:40			Modelagem da informação da construção (REVIT II)		Empreendedorismo
17:40 - 18:30					
17:10 - 18:00					

8.3. Escolha da turma - Cursos Integrados

A próxima etapa corresponde à escolha da turma em que o estudante do curso integrado estudará no próximo ano letivo. Na tela será obrigatório a escolha de uma turma.

Início > Atualização de Dados Pessoais > Caracterização Social > Matrícula Online (1ª Chamada)

Matrícula Online (1ª Chamada)

É obrigatória a escolha de uma das turmas oferecidas para o período atual.

Informações Gerais

Período de Matrícula	23/01/2024 a 29/01/2024	Próximo Ano/Período	2024/1
Aluno		Período	2º período
Situação no Curso		Situação no Período	Em Aberto
Matriz		Turma Anterior	I1COIEDIF1

Clique em Turmas Disponíveis, depois clique na turma disponível, no nosso exemplo a turma é I2COIEDIF1.

Turmas Disponíveis

I2COIEDIF1

Descubra o motivo pelo qual alguma disciplina desta turma não está disponível.

#	Síglia	Disciplina	Turno	Horário	Local	Professor	Matriz	Vagas	Pedidos
	COIEDIF.091	<input type="checkbox"/> Biologia II	Integral	2V12	-	Daniel Afonso de Mendonca Toledo (1210204)	102	40	0
	COIEDIF.092	<input type="checkbox"/> Educação física II	Integral	3M12	-	Fabrizio Neves Mendonca (2912586)	102	40	0
	COIEDIF.093	<input type="checkbox"/> Estabilidade das construções	Integral	5M34	-	Gabriel Vieira Nunes (2036822)	102	40	0
	COIEDIF.094	<input type="checkbox"/> Filosofia II	Integral	6M12	-	Adriano Toledo Paiva (1868683)	102	40	0
	COIEDIF.095	<input type="checkbox"/> Física II	Integral	3V4 / 5V12	-	Arlison Paganotti (1506800)	102	40	0
	COIEDIF.096	<input type="checkbox"/> Geografia II	Integral	3M34	-	Junio Angelo dos Santos (1814537)	102	40	0
	COIEDIF.151	<input type="checkbox"/> História I	Integral	5M12	-	Giselia Maria Campos Ribeiro (1568914)	102	40	0
	COIEDIF.098	<input type="checkbox"/> Língua estrangeira - Inglês II	Integral	2V34	-	Isabela de Oliveira Campos (1230132)	102	40	0
	COIEDIF.134	<input type="checkbox"/> Língua portuguesa II	Integral	3V123	-	Gabriela Correa Frossard (3315643) Wesley Siqueira de Castro (3377421)	102	40	0
	COIEDIF.136	<input type="checkbox"/> Literatura II	Integral	6V34	-	Diego de Araujo Sao Pedro (1731525)	102	40	0
	COIEDIF.100	<input type="checkbox"/> Matemática II	Integral	2M4 / 4M12	-	Francismara Fernandes Guerra (1570912)	102	40	0
	COIEDIF.144	<input type="checkbox"/> Modelagem da informação da construção I	Integral	4M34	-	Joel Donizete Martins (1535319)	102	40	0
	COIEDIF.142	<input type="checkbox"/> Projeto arquitetônico II	Integral	3V123	-	Wesley Siqueira de Castro (3377421) Gabriela Correa Frossard (3315643)	102	40	0
	COIEDIF.143	<input type="checkbox"/> Projeto integrador II	EAD	3M5 / 5M5	-	Wesley Siqueira de Castro (3377421)	102	40	0
	COIEDIF.104	<input type="checkbox"/> Química II	Integral	6M345	-	Alessandra Teixeira Vidal Diniz (2802328)	102	40	0
	COIEDIF.149	<input type="checkbox"/> Tecnologia das construções	Integral	6V12	-	Maria Angelica Vieira Pinto (1298612)	102	40	0
	COIEDIF.132	<input type="checkbox"/> Topografia	Integral	2M123	-	Roberto Carlos da Silva (1003031)	102	40	0

Ao clicar no círculo, todas as disciplinas serão selecionadas. Para finalizar, basta clicar em salvar.

▼ Turmas Disponíveis

▼ I2COIEDIF1

Descubra o motivo pelo qual alguma disciplina desta turma não está disponível.

-	Sigla	Disciplina	Turno	Horário	Local	Professor	Matriz	Vagas	Pedidos
	COIEDIF.091	<input checked="" type="checkbox"/> Biologia II	Integral	2V12	-	Daniel Afonso de Mendonca Toledo (1210204)	102	40	0
	COIEDIF.092	<input checked="" type="checkbox"/> Educação física II	Integral	3M12	-	Fabricio Neves Mendonca (2912586)	102	40	0
	COIEDIF.093	<input checked="" type="checkbox"/> Estabilidade das construções	Integral	5M34	-	Gabriel Vieira Nunes (2036822)	102	40	0
	COIEDIF.094	<input checked="" type="checkbox"/> Filosofia II	Integral	6M12	-	Adriano Toledo Paiva (1868683)	102	40	0
	COIEDIF.095	<input checked="" type="checkbox"/> Física II	Integral	3V4 / 5V12	-	Arlison Paganotti (1506800)	102	40	0
	COIEDIF.096	<input checked="" type="checkbox"/> Geografia II	Integral	3M34	-	Junio Angelo dos Santos (1814537)	102	40	0
	COIEDIF.151	<input checked="" type="checkbox"/> História I	Integral	5M12	-	Giselia Maria Campos Ribeiro (1568914)	102	40	0
	COIEDIF.098	<input checked="" type="checkbox"/> Língua estrangeira - Inglês II	Integral	2V34	-	Isabela de Oliveira Campos (1230132)	102	40	0
	<input checked="" type="checkbox"/> COIEDIF.134	<input checked="" type="checkbox"/> Língua portuguesa II	Integral	3V123	-	Gabriela Correa Frossard (3315643) Wesley Siqueira de Castro (3377421)	102	40	0
	COIEDIF.136	<input checked="" type="checkbox"/> Literatura II	Integral	6V34	-	Diego de Araujo Sao Pedro (1731525)	102	40	0
	COIEDIF.100	<input checked="" type="checkbox"/> Matemática II	Integral	2M4 / 4M12	-	Francismara Fernandes Guerra (1570912)	102	40	0
	COIEDIF.144	<input checked="" type="checkbox"/> Modelagem da informação da construção I	Integral	4M34	-	Joel Donizete Martins (1535319)	102	40	0
	COIEDIF.142	<input checked="" type="checkbox"/> Projeto arquitetônico II	Integral	3V123	-	Wesley Siqueira de Castro (3377421) Gabriela Correa Frossard (3315643)	102	40	0
	COIEDIF.143	<input checked="" type="checkbox"/> Projeto integrador II	EAD	3M5 / 5M5	-	Wesley Siqueira de Castro (3377421)	102	40	0
	COIEDIF.104	<input checked="" type="checkbox"/> Química II	Integral	6M345	-	Alessandra Teixeira Vidal Diniz (2802328)	102	40	0
	COIEDIF.149	<input checked="" type="checkbox"/> Tecnologia das construções	Integral	6V12	-	Maria Angelica Vieira Pinto (1298612)	102	40	0
	COIEDIF.132	<input checked="" type="checkbox"/> Topografia	Integral	2M123	-	Roberto Carlos da Silva (1003031)	102	40	0

Salvar

Finalizado o processo, o aluno poderá imprimir o comprovante do pedido de renovação. Clicando em **“Imprimir comprovante”**, acompanhar o status do pedido que passará pela análise do setor responsável no campus.

Início > Atualização de Dados Pessoais > Caracterização Social > Matrícula Online (1ª Chamada)

Matrícula Online (1ª Chamada)

Imprimir Comprovante

- 1 Existe um pedido de renovação de matrícula salvo. [Clique aqui para acompanhar o status do seu pedido.](#)
Caso deseje alterar seu pedido, faça sua nova escolha até o dia 29/01/2024 e clique no botão "Salvar" localizado no final da página.

Informações Gerais

Período de Matrícula	23/01/2024 a 29/01/2024	Próximo Ano/Período	2024/1
Aluno		Período	2º período
Situação no Curso		Situação no Período	Em Aberto
Matriz		Turma Anterior	I1COIEDIF1

Nessa mesma tela, o estudante poderá visualizar o quadro de horário das disciplinas da turma em que estará matriculado no próximo ano letivo.

Horários das Disciplinas Solicitadas

Matutino	Segunda	Terça	Quarta	Quinta	Sexta	Sábado	Domingo
07:30 - 08:20	Topografia	Educação física II	Matemática II	História I	Filosofia II		
08:20 - 09:10	Topografia	Educação física II	Matemática II	História I	Filosofia II		
09:30 - 10:20	Topografia	Geografia II	Modelagem da informação da construção I	Estabilidade das construções	Química II		
10:20 - 11:10	Matemática II	Geografia II	Modelagem da informação da construção I	Estabilidade das construções	Química II		
11:10 - 12:00		Projeto integrador II		Projeto integrador II	Química II		
Vespertino	Segunda	Terça	Quarta	Quinta	Sexta	Sábado	Domingo
13:10 - 14:00	Biologia II	Projeto arquitetônico II		Física II	Tecnologia das construções	Língua portuguesa II	
14:00 - 14:50	Biologia II	Projeto arquitetônico II		Física II	Tecnologia das construções		
15:10 - 16:00	Língua estrangeira - Inglês II	Projeto arquitetônico II			Literatura II		
16:00 - 16:50	Língua estrangeira - Inglês II	Física II	Língua portuguesa II		Literatura II		