

# TUTORIAL SISTEMA DE MATRÍCULAS IFMG


Para começar sua matrícula primeiro você deverá fazer o seu cadastro.

Entre no endereço - [matricula.ifmg.edu.br](http://matricula.ifmg.edu.br) e clique em: Ainda não possui cadastro?



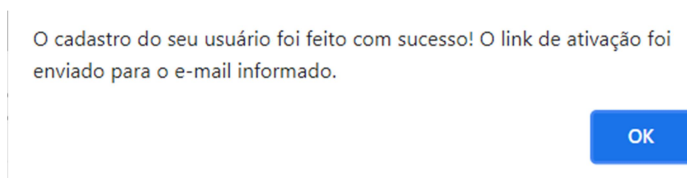
The image shows the login page for the IFMG registration system. The title is "Sistema de Matrícula do IFMG". On the left, there are input fields for "CPF:" and "Senha:" with an "ENTRAR" button below them. On the right, there is a vertical menu with four options: "Esqueceu a senha?", "Ainda não possui cadastro?" (highlighted with a red box), "Reenviar link para ativação de cadastro", and "Manual do Aluno".

Preencha os dados do cadastro e clique em: Solicitar cadastro

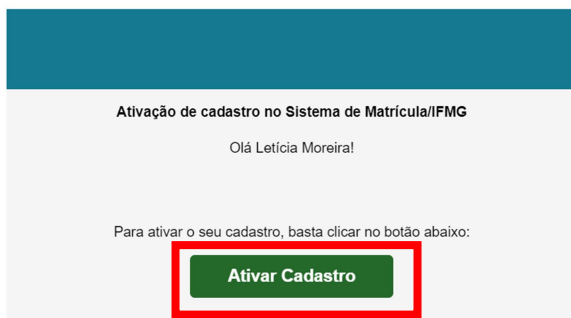


The image shows a modal window titled "Cadastro de aluno". It contains the following fields: "CPF:" with the value "873.357.126-02", "Nome completo:" with the value "Letícia Moreira", "E-mail:" with the value "leticia.moreira@gmail.com", "Campus:" with a dropdown menu showing "Congonhas", and "Senha: ⓘ" with a masked password field. Below the fields is a paragraph of text: "ATENÇÃO: A partir deste cadastro você assume estar ciente que todos os dados pessoais coletados e armazenados por este sistema podem ser utilizados pelo IFMG em pesquisas científicas que forneçam aos gestores uma melhor compreensão sobre as características do público da instituição ou para subsidiar melhorias no próprio sistema. Tais dados nunca serão compartilhados com terceiros para propósitos diferentes destes." At the bottom right, there are two buttons: "Solicitar cadastro" (highlighted with a red box) and "Cancelar".

Após solicitar o cadastro, aparecerá a mensagem abaixo e você receberá um e-mail com o link de ativação para iniciar sua matrícula. Se o e-mail de ativação não estiver na sua caixa de entrada, verifique a caixa de spam ou lixeira:



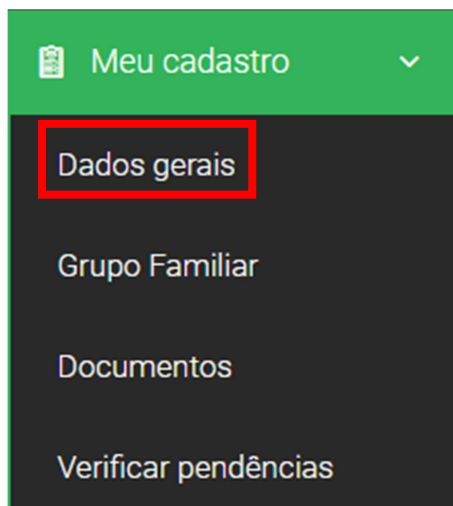
Clique em ativar cadastro:



Após ativar o seu cadastro, entre no sistema de matrícula com o seu CPF e a senha criada:



Em seguida, clique em Meu Cadastro, onde você irá preencher primeiro os dados gerais:



Preencha todos os dados do seu cadastro:

**Identificação**

Nome social:   
Obs: não é preciso digitar seu nome de registro aqui, apenas se tiver um nome social.

Nascimento:   Telefone:  Telefone para emergências:   
Naturalidade:  UF da Naturalidade:  Nacionalidade:   
Sexo:  Identidade de Gênero:  Identidade de Gênero (outra):  Cor:   
Estado Civil:  Nº de filhos:  Nº de pessoas no GF:  Responsável pelo GF:

**Documentação**

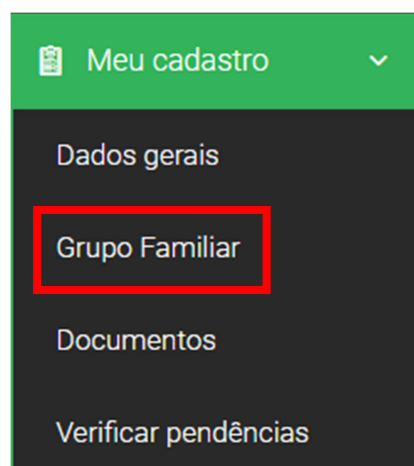
RG (número):  RG (Órgão expedidor):  RG (data de expedição):   
Certificado de reservista:  Reservista (Órgão expedidor):  Reservista (data de expedição):

Caso tenha alguma informação que considere importante e não tenha no cadastro, você poderá colocar no quadro abaixo e depois clique em salvar alterações:

**Informações complementares**

Indique neste campo algum outro fato ou aspecto que queira relatar, considerando que todas as informações serão mantidas em sigilo.

Se você é da ação afirmativa L1 ou L2, vá em cadastro e preencha os dados dos outros membros do grupo familiar.



Clique no + para inserir os membros:

Grupo Familiar

Preencha os dados, clique em salvar e, se tiver mais pessoas a acrescentar, é só clicar no + para adicionar um novo membro. Os documentos a serem anexados para comprovação de renda estão na relação de documentos do anexo II C:

**Novo membro**

CPF: 347.067.408-60 Nome: Maurício Souza

Nascimento: 15/03/2000 Grau de parentesco: Cônjuge Responsável pelo Grupo Familiar: Sim

Situação do trabalho principal: Assalariado Profissão: Motorista

Renda mensal bruta: 3.000,00

Salvar Cancelar

Se precisar alterar alguma informação do membro, ou excluir, é só clicar:

**Maurício Souza**

CPF: 347.067.408-60  
Parentesco: Cônjuge  
Responsável pelo GF: Sim

Alterar Excluir

Vá novamente em cadastro para inserir os seus documentos e os documentos do grupo familiar;

Meu cadastro

- Dados gerais
- Grupo Familiar
- Documentos**
- Verificar pendências

Para anexar os documentos, clique no +:

Documentos do estudante

Classe/Tipo	Descrição	Situação	Ações
O estudante ainda não possui nenhum documento.			

Documentos do Grupo Familiar

Membro	Classe/Tipo	Descrição	Situação	Ações
Os membros do Grupo Familiar ainda não possuem documentos.				

Em pessoais, você irá anexar seus documentos pessoais. Selecione o tipo do documento e para anexar, clique em escolher arquivo. Na descrição você pode colocar por exemplo, se for um documento frente e verso que não está em um único arquivo, RG frente. Depois de anexar, clique em salvar:

The screenshot shows a form titled "Novo documento do estudante" with a close button (X) in the top right corner. It contains the following fields:

- Classe:** A dropdown menu with "1 - Pessoal" selected.
- Tipo:** A dropdown menu with "Certidão de nascimento" selected.
- Descrição:** A text input field containing "Certidão de casamento".
- Arquivo:** A section with a question mark icon and a text input field containing "CERTIDÃO TESTE.pdf". To the left of this field is a button labeled "Escolher arquivo", which is highlighted with a red box.
- Buttons:** At the bottom right, there are two buttons: "Salvar" (highlighted with a red box) and "Cancelar".

Depois de anexar todos os documentos pessoais, selecione a classe escolaridade para anexar o histórico ou declaração de conclusão, e a declaração de escolaridade (cursos concomitantes):

The screenshot shows the same form "Novo documento do estudante" with the following changes:

- Classe:** A dropdown menu with "5 - Escolaridade" selected.
- Tipo:** A dropdown menu with "Histórico escolar/Declaração de escolaridade" selected.
- Descrição:** A text input field containing "Histórico escolar - Verso".
- Arquivo:** A section with a question mark icon and a text input field containing "Histórico Escolar.pdf". To the left of this field is a button labeled "Escolher arquivo".
- Buttons:** At the bottom right, there are two buttons: "Salvar" and "Cancelar".

Se a sua ação afirmativa for de cota, na classe – Grupo de cotas, você irá anexar os formulários (anexos), exigidos para sua ação afirmativa. Os anexos estão disponíveis na página do campus: [www.ifmg.edu.br/Congonhas](http://www.ifmg.edu.br/Congonhas)

The screenshot shows the same form "Novo documento do estudante" with the following changes:

- Classe:** A dropdown menu with "6 - Grupo de cotas" selected.
- Tipo:** A dropdown menu with "Anexo II B" selected.
- Descrição:** A text input field containing "Declaração de Renda Familiar".
- Arquivo:** A section with a question mark icon and a text input field containing "Anexo II B.pdf". To the left of this field is a button labeled "Escolher arquivo".
- Buttons:** At the bottom right, there are two buttons: "Salvar" and "Cancelar".

Na classe específicos, você irá anexar em Anexo E1, o requerimento de Matrícula e em Anexo E2, seu comprovante de residência:



Novo documento do estudante

Classe: 7 - Especificos Tipo: Anexo E1

Descrição: Requerimento de Matrícula

Arquivo: Escolher arquivo | Requerimento de matrícula.pdf

Salvar Cancelar

Se sua ação afirmativa for de renda, na classe - renda, você irá anexar os seus documentos comprobatórios de renda e dos membros do grupo familiar.

**Observação:** Para os membros do grupo familiar que não possuem renda, menores de 18 anos, é obrigatório anexar a certidão de nascimento ou RG. Para os maiores de 18 anos, é obrigatório anexar a carteira de trabalho, página da foto e o verso (qualificação civil), página do último contrato de trabalho e a página seguinte.



Novo documento do Grupo Familiar

Membro do Grupo Familiar: Maurício Souza

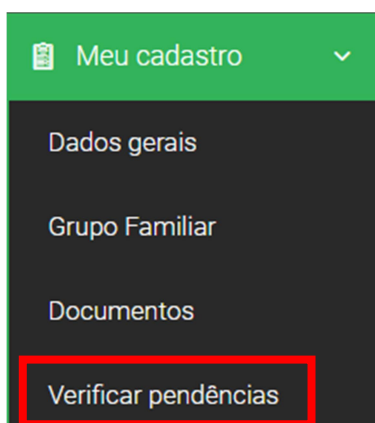
Classe: 2 - Renda Tipo: Carteira de Trabalho e Previdência Social (CTPS)/Guia d

Descrição: Carteira de trabalho - Qualificação Civil

Arquivo: Escolher arquivo | Carteira de trabalho.pdf

Salvar Cancelar

Após anexar todos os documentos, vá em Meu Cadastro - verificar pendência, para ter certeza que não há documentos pendentes:

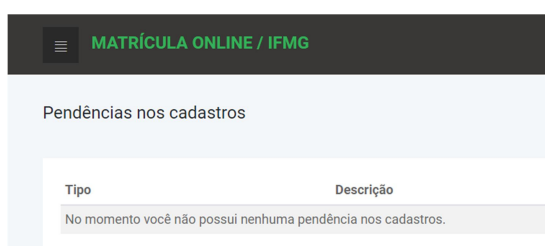


Se tiver documentos obrigatórios pendentes, o sistema mostrará:



Tipo	Descrição
Dados gerais	O campo "Situação de moradia" precisa ser preenchido.
Dados gerais	O campo "Situação do imóvel do Grupo Familiar" precisa ser preenchido.
Documentos obrigatórios do aluno	O documento da classe "Grupo de cotas" e tipo "Anexo II C" é obrigatório para a cota L2 e não foi anexado. Acesse o menu "Documentos" para inseri-lo.
Documentos obrigatórios do aluno	O documento da classe "Grupo de cotas" e tipo "Anexo II D" é obrigatório para a cota L2 e não foi anexado. Acesse o menu "Documentos" para inseri-lo.
Documentos obrigatórios do aluno	O documento da classe "Grupo de cotas" e tipo "Anexo II E" é obrigatório para a cota L2 e não foi anexado. Acesse o menu "Documentos" para inseri-lo.
Documentos obrigatórios do aluno	O documento da classe "Pessoaal" e tipo "Foto 3x4" é obrigatório para a cota L2 e não foi anexado. Acesse o menu "Documentos" para inseri-lo.
Documentos obrigatórios do Grupo Familiar	O documento da classe "Grupo de cotas" e tipo "Anexo II C" é obrigatório e não foi anexado pelo membro do Grupo Familiar "Maurício Souza". Acesse o menu "Documentos" para inseri-lo.

Após preencher dados do cadastro e/ou anexar os documentos apontados nas pendências, clique novamente em verificar pendências para ter certeza que está tudo correto.



Tipo	Descrição
No momento você não possui nenhuma pendência nos cadastros.	

Não tendo mais nenhuma pendência, Clique em Editais de matrícula, depois em solicitar matrícula



LETÍCIA MOREIRA  
Estudante

MATRÍCULA ONLINE / IFMG

OPÇÕES

- Home
- Meu cadastro
- Editais de matrícula**
- Notificações
- Meus dados de acesso

Editais de matrícula

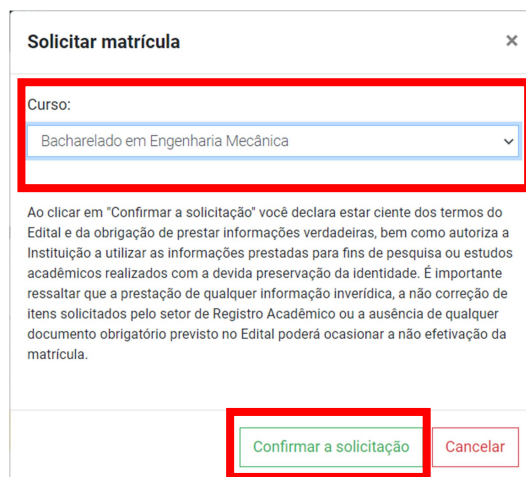
**Edital 028/2021 - 1ª Chamada Técnico - Congonhas - Teste - ATIVO**

Tipo: Matrícula  
Inscrições: 12/08/2021 a 25/08/2021

Você não possui solicitação relacionada com este Edital.

[Documentos](#) [Solicitar matrícula](#)

Selecione o curso e clique em confirmar solicitação:



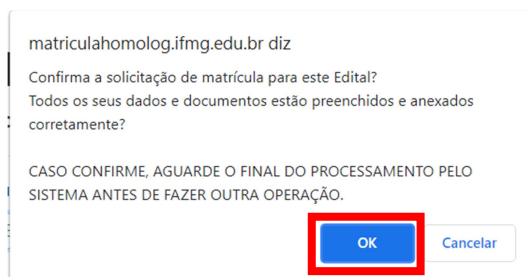
**Solicitar matrícula** [X]

Curso:  
Bacharelado em Engenharia Mecânica [v]

Ao clicar em "Confirmar a solicitação" você declara estar ciente dos termos do Edital e da obrigação de prestar informações verdadeiras, bem como autoriza a Instituição a utilizar as informações prestadas para fins de pesquisa ou estudos acadêmicos realizados com a devida preservação da identidade. É importante ressaltar que a prestação de qualquer informação inverídica, a não correção de itens solicitados pelo setor de Registro Acadêmico ou a ausência de qualquer documento obrigatório previsto no Edital poderá ocasionar a não efetivação da matrícula.

[Confirmar a solicitação](#) [Cancelar](#)

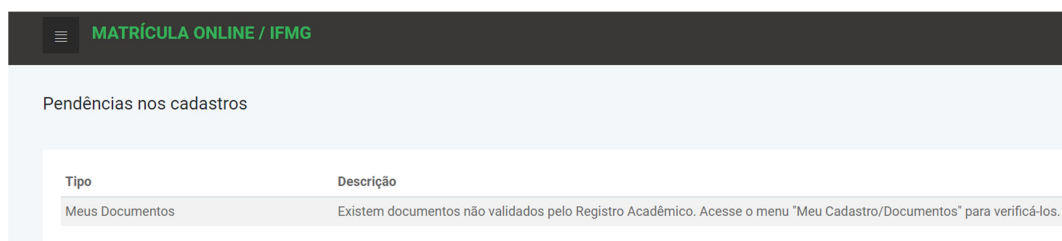
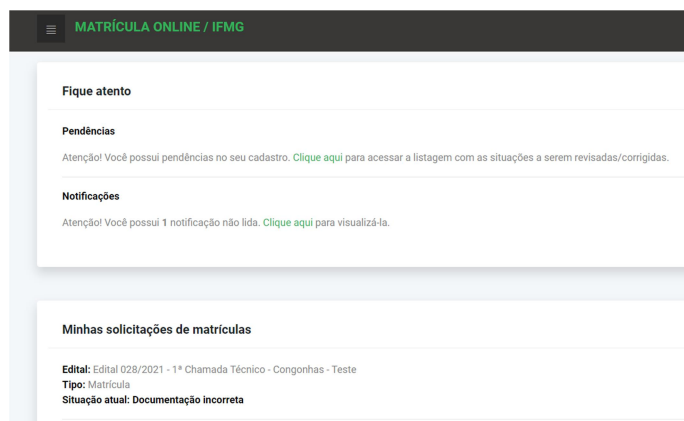
Se tiver certeza que está tudo correto, clique em Ok:



Clicando em Editais de matrícula, você poderá acompanhar a sua matrícula em histórico:



Após o setor responsável analisar a sua documentação, caso algum documento estiver errado ou faltando, constará no sistema. Você poderá substituir ou anexar novos documentos depois que a situação da sua matrícula mudar de: em análise para: documentação incorreta.















Clicando em documentos, onde estiver: Não validado, o documento está incorreto, ilegível. Clicando do lado do olho, você verá o histórico com as observações onde fala o que tem de errado com o documento. Para substituir, clique no quadrinho:

MATRÍCULA ONLINE / IFMG Sair

Documentos do estudante


Classe/Tipo	Descrição	Situação	Ações
Pessoal / Certidão de nascimento	Certidão de casamento	Validado	 
Pessoal / CPF	CPF	Validado	 
Pessoal / Documento de identificação com foto	RG	Validado	 
Pessoal / Foto 3x4	Foto	Validado	 
Escolaridade / Histórico escolar/Declaração de escolaridade	Histórico escolar - Frente	Não validado	   

Histórico de situações do documento

Situação	Observações	Data da alteração
Anexado	Documento anexado pelo usuário.	24/08/2021 09:52:35
Validado	Documento validado em lote pelo Registro Acadêmico.	24/08/2021 10:25:32
Não validado	Este documento não está em conformidade com as exigências do Edital. O documento está ilegível.	24/08/2021 10:25:58

Selecione o arquivo e clique em salvar:

Substituir documento

Arquivo: 

Nenhum arquivo selecionado

Após substituir e/ou anexar os documentos não validados, Clique em Editais – Solicitar nova análise:

MATRÍCULA ONLINE / IFMG

Editais de matrícula

**Edital 028/2021 - 1ª Chamada Técnico - Congonhas - Teste - ATIVO**

Tipo: Matrícula  
Inscrições: 12/08/2021 a 25/08/2021

Solicitação [nº 32] feita em: 24/08/2021 10:20:24  
Situação atual: **Documentação incorreta**

Se desejar, poderá digitar alguma observação. Clique em solicitar.

### Solicitar nova análise

Observações:

SolicitarCancelar

Após nova análise, se ainda tiver documentos a serem corrigidos e/ou anexados, a situação volta para documentação incorreta. Se a documentação estiver correta, sua matrícula estará pronta, e aparecerá no histórico: Solicitação de matrícula confirmada com sucesso.

MATRÍCULA ONLINE / IFMG			
Notificações			
Assunto	Enviada em	Lida	Ações
Solicitação de matrícula confirmada com sucesso	24/08/2021 10:55	Não	👁
Cadastro/documentação incorreta	24/08/2021 10:26	Não	👁