



ELEIÇÃO UTILIZANDO O SISTEMA *HELIOS* VOTING – GUIA DO ELEITOR

PASSO 1

Cada eleitor receberá um e-mail (**ATENÇÃO AO REMETENTE: system@heliosvoting.org**), contendo o link para acessar a cabine virtual de votação (Election URL) bem como um ID e uma senha, que serão necessários para votar. **Não exclua este e-mail, pois o ID e senha serão também utilizados para verificar o resultado após o término da eleição.**

Vote: Teste de Eleição Conselho Acadêmico Entrada x


 **Helios Voting Administrator** <system@heliosvoting.org>
para mim ▾

 inglês ▾ > português ▾ [Traduzir mensagem](#)

Dear HUNILSON LUIZ DE SOUZA,

Teste do sistema de votação.
Este teste servirá como instrução para os votantes.

Election URL: <https://vote.heliosvoting.org/helios/e/teste-26-10-2017-002/vote>
Election Fingerprint: Dwf8PRYfWkj9M72GX/jv8DSIlv5ajH7/Xbd//tBEgcc

 Your voter ID: 1942427
Your password: FBmntSSQsU

–
Helios

PASSO 2

Ao clicar no *link*, o eleitor será redirecionado para a página de apresentação da votação.
Para continuar clique em **START**.

Helios Voting Booth [exit]

Eleição Teste - Conselho Acadêmico 2017

To cast a vote, you will be led through the following steps.
If you have not yet logged in, you will be asked to do so at the very end of the process.

1. **Select** your preferred options.
You can easily navigate forwards and backwards.
2. **Review & Confirm** your choices.
Your choices are encrypted safely inside your browser, and you get a smart ballot tracker.
3. **Submit** your encrypted ballot.
You will be asked to log in to submit your encrypted ballot for tallying.

Election Fingerprint: Dwf8PRYfWkj9M72GX/jv8DSIlv5ajH7/Xbd//tBEgcc help

PASSO 3

Cabine de votação: Aqui, o eleitor poderá escolher em quem votar. Basta escolher uma das opções e clicar em 'Proceed'.

Helios Voting Booth [\[exit\]](#)

Eleição Teste - Conselho Acadêmico 2017

(1) Select (2) Review (3) Submit

Qual o candidato que pretende votar?
#1 of 1 — vote for 1 to 1

Carlos
 José
 Maria
 Luciana

[Proceed](#)

Election Fingerprint: `dwf8PRYfwkj9M72GX/jv8DSIIv5ajH7/Xbd//tBEgoc` [help!](#)

PASSO 4

Confirmação e encriptação do voto. Aqui o eleitor deve confirmar se votou no candidato correto. Observe que, no exemplo, foi indicado o primeiro candidato, 'Carlos'. Estando ok, basta clicar em 'Submit This Vote!'. Caso a opção selecionada não seja a correta, basta clicar em 'edit responses' e repetir o procedimento anterior.

Helios Voting Booth [\[exit\]](#)

Eleição Teste - Conselho Acadêmico 2017

(1) Select (2) Review (3) Submit

Review your Ballot

Question #1: Qual o candidato que pretende votar?
✓ Carlos
[\[edit responses\]](#)

Your ballot tracker is `t6BfRUDxCX6ggWStZ01I11K7SqKREJGbmP0aCiV9eXs`, and you can [print](#) it.

Once you click "Submit", the unencrypted version of your ballot will be destroyed, and only the encrypted version will remain. The encrypted version will be submitted to the Helios server.

[Submit this Vote!](#)

Election Fingerprint: `dwf8PRYfwkj9M72GX/jv8DSIIv5ajH7/Xbd//tBEgoc` [help!](#)

PASSO 5

Chegou a hora de validar seu voto. Utilize a ID e a Senha que recebeu em seu e-email.
Clique em **cast ballot** para confirmar.

Submitting your vote for **Eleição Teste - Conselho Acadêmico 2017...**

Please provide the voter ID and password you received by email.

Voter ID:	<input type="text"/>
Password:	<input type="password"/>

You may cast as many ballots as you wish:
only the last one counts.

cast ballot

Your smart ballot tracker is:

T6BfRUDrCX6ggWStZ01I11K7SqKRfJGbmP0aCiv9eXs

PASSO 6

Confirmação do voto: é gerado um número de controle de sua cédula.
Seu voto foi **Computado!**

Eleição Teste - Conselho Acadêmico 2017 — Vote Successfully Cast!

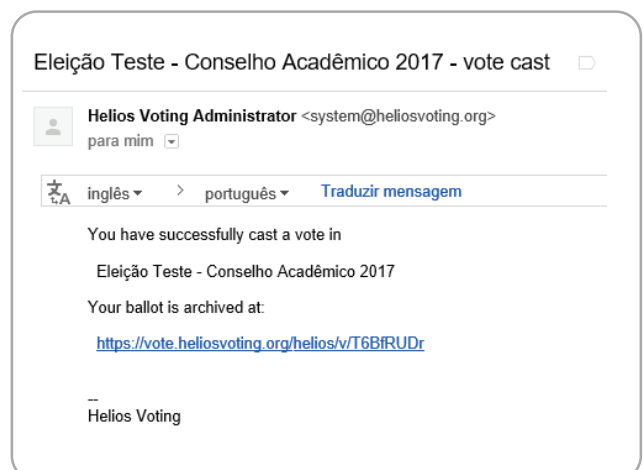
Congratulations, your vote has been **successfully cast!**

Your smart ballot tracker is:

T6BfRUDrCX6ggWStZ01I11K7SqKRfJGbmP0aCiv9eXs

[[return to election info](#)]

Você receberá um e-mail com a confirmação de seu voto. →



PASSO 7 (após término das eleições)

Resultado da eleição. Você receberá e-mail com o *link* para o resultado da eleição.

Helios Voting Administrator <system@heliosvoting.org>
para mim ▾

inglês ▾ > português ▾ [Traduzir mensagem](#)

Dear HUNILSON LUIZ DE SOUZA,

The tally for Eleição Teste - Conselho Acadêmico 2017 has been computed and released:

<https://vote.heliosvoting.org/helios/e/teste-26-10-2017-002>

Resultado da Eleição Teste.

Your smart ballot tracker in this election was:

T6BfRUDrCX6ggWStZ0II1K7SqKRfJGbMP0aCiv9eXs

...

Após clicar no *link* do e-mail você poderá acessar o resultado da eleição. *

Eleição Teste - Conselho Acadêmico 2017

This election is complete.

Tally

Question #1
Qual o candidato que pretende votar?

Carlos	1
José	0
Maria	0
Luciana	0

Sempre tenha em mãos o ID e a Senha fornecidos no e-mail para acessar qualquer área do sistema.