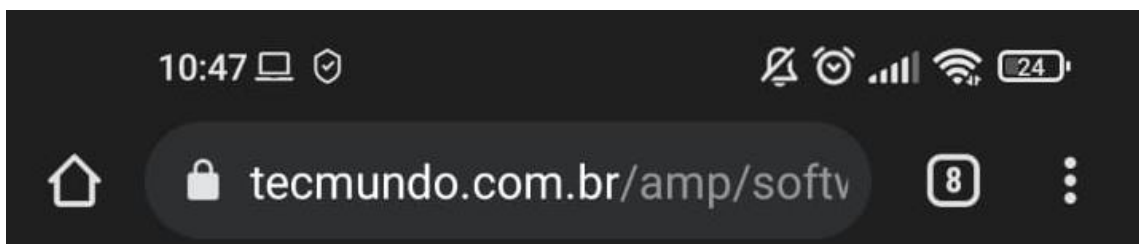


Troca de senha pelo Smartphone (Celular)

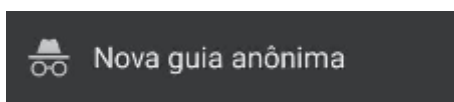
1. Abra o navegador (*chrome*)



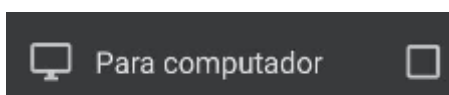
2. Na parte superior do navegador existem 3 pontinhos, clique nele



3. No menu que aparece clique em "**Nova guia anônima**"



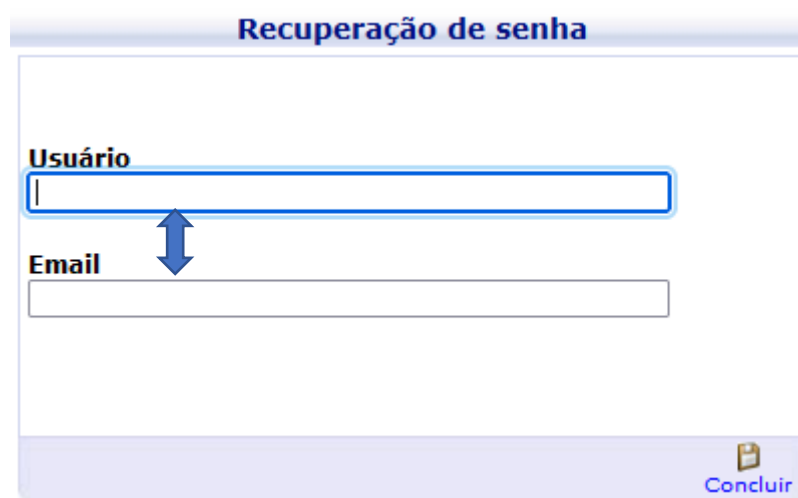
4. Repita o passo 2 dentro da guia anônima e no menu clique em "**Para computador**"



5. **Não clique no link, Copie e Cole** na barra de endereço do navegador o link abaixo:

https://meu.ifmg.edu.br/Corpore.Net/SharedServices/LibPages/RecoverPassConfirmation.aspx?UserCaption=5LK\9F\3D\023\5B&ConfirmationCaption=\7B\FAbP\06\11Q\7C&RecoverContainerClassName=ASP.login_aspx,App_Web_0wvrefvk,Version=0.0.0.0,Culture=neutral,PublicKeyToken=null&RecoverInitializeMethodName=GetRecoverPassServer&ServiceAlias=PRODUCAO

6. Você vai cair direto na opção de trocar a senha



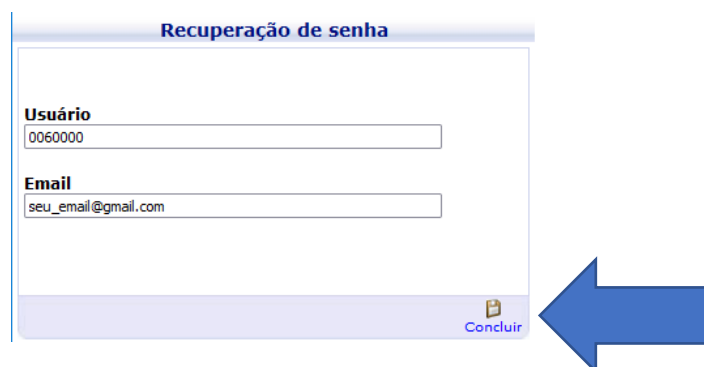
Recuperação de senha

Usuário

Email

Concluir

7. No primeiro campo digite seu RA/Login
8. No campo abaixo digite seu e-mail
9. Por último clique em concluir no canto inferior pouco abaixo do segundo campo, conforme imagem abaixo:



Recuperação de senha

Usuário

0060000

Email



seu_email@gmail.com

Concluir

10. Será enviado um e-mail para você com os passos para efetuar a troca de senha do site do Meu IFMG e dentro deste e-mail haverá um link, **NÃO CLIQUE, COPIE E COLE** no navegador, caso o e-mail não apareça na sua caixa de entrada peça que verifique sua caixa de SPAM, conforme imagem abaixo:
 - a. *E-mail:*

Instituto Federal M. 10:09
Solicitação de alteração de senha
Caro usuário radoaluno, Recebemos uma solicitação d... ☆

b. Com o conteúdo no e-mail:

Solicitação de alteração de senha  
Caixa de entrada x

Instituto Federal Minas Ge... 10:09 (há 20 minutos) ☆ ↶ ⋮
para mim ▾

Caro usuário radoaluno,
Recebemos uma solicitação de alteração da sua senha.
Data: 06/10/2021 10:09:10

Para iniciar o processo de alteração da senha [Clique Aqui](#)

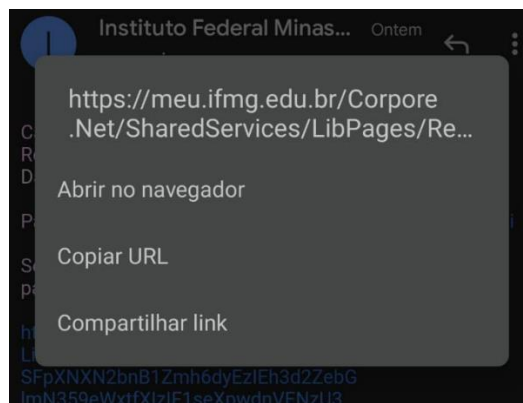
Não clique aqui.

Se o link acima não funcionar, copie o caminho abaixo para a barra de endereços do seu navegador.

<https://meu.ifmg.edu.br/Corpore.Net/SharedServices/LibPages/RecoverPass.aspx?K=SFPXNXN2bnB1Zmh6dyEzIEh3d2ZebGImN359eWxtfXIZIF1seXpwnVENzU3NTc1NzMgSnxze3x5bER1bHx7eWhzMyBXfGlzcGpSbCJbdnJsdUR1fHNzLU5se1lsanZ9bHlXaHp6Wmx5fWx5LUA9bDxqazs7ND5oOWs0O2o8PzRoPTdqNDs8N205QDdpaWlpPC15aGt2aHN8dXYtv1lWS1xKSFY%3d>

←
Clique e Segure no link, vai aparecer a opção de copiar URL

c. Copiar URL:



11. Após copiar e colar no navegador / browser (chrome), aparecerá a janela abaixo:


Troca de Senha

Prezado Usuário,

A senha não poderá possuir partes do nome da pessoa ou usuário e deverá possuir no mínimo 6 caracteres sendo obrigatoriamente **letras, números, e caracteres especiais** ou **letras maiúsculas**. Exemplo: ifmg123EDU

Nova Senha:

Confirmar Nova Senha:


 Concluir

OBS: A senha deve conter:

- 1 - Letras Maiúsculas
- 2 - Letras Minúsculas
- 3 - Números
- 4 - Mínimo de 8 dígitos entre letras e números.
- 5 - **Não pode conter >> nenhuma parte inteira << do seu nome**

12. Clique em Concluir.

13. Faça o login no Portal do Meu IFMG com seu RA e sua nova senha, conforme imagem abaixo:


meuIFMG Educa Mobile

Manter conectado

