

PROPOSTA CARREIRA PCCTAE

TÉCNICO-ADMINISTRATIVOS
EM EDUCAÇÃO

2 0 2 3



PCCTAE

7 ANOS SEM RECOMPOSIÇÃO SALARIAL

MAIS DE 50% DE DEFASAGEM SALARIAL

81,3% DAS CARREIRAS TEM
A REMUNERAÇÃO MAIOR

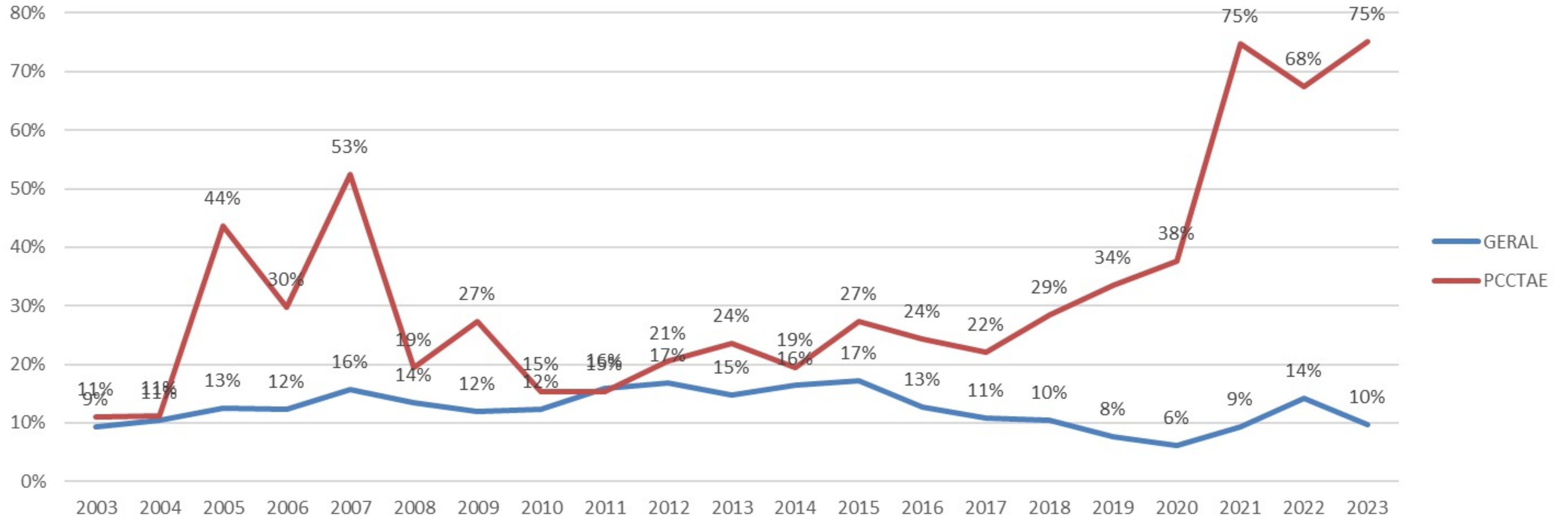
DIMINUIR DESIGUALDADES

PCCTAE

Comparativo Piso x Salário Mínimo

Ano	A	B	C	D	E
2023	1,10	1,33	1,61	2,02	3,45
2022	1,09	1,33	1,60	2,02	3,45
2021	1,21	1,46	1,77	2,22	3,80
2020	1,27	1,54	1,86	2,34	4,00
2019	1,33	1,61	1,95	2,45	4,19
2018	1,39	1,68	2,04	2,56	4,38
2017	1,42	1,71	2,08	2,61	4,46
2016	1,44	1,73	2,08	2,61	4,40
2015	1,52	1,83	2,21	2,76	4,65
2014	1,58	1,89	2,27	2,82	4,69
2013	1,60	1,91	2,28	2,82	4,63
2012	1,66	1,99	2,37	2,93	4,81
2011	1,90	2,27	2,70	3,34	5,49
2010	2,03	2,42	2,89	3,57	5,86
2009	1,91	2,28	2,72	3,25	4,96
2008	1,93	2,31	2,76	3,29	4,21
2007	1,85	2,20	2,63	3,14	3,75
2006	2,01	2,39	2,86	3,41	4,07
2005	2,34	2,71	3,14	3,65	4,23

Taxa de Desligamento no Executivo Federal



FONTE: PAINEL ESTATÍSTICO DE PESSOAL (2023)

• Estruturação dos cargos •

QUANTITATIVO DE CARGOS PERTENCENTES AO PCCTAE POR NÍVEL DE CLASSIFICAÇÃO

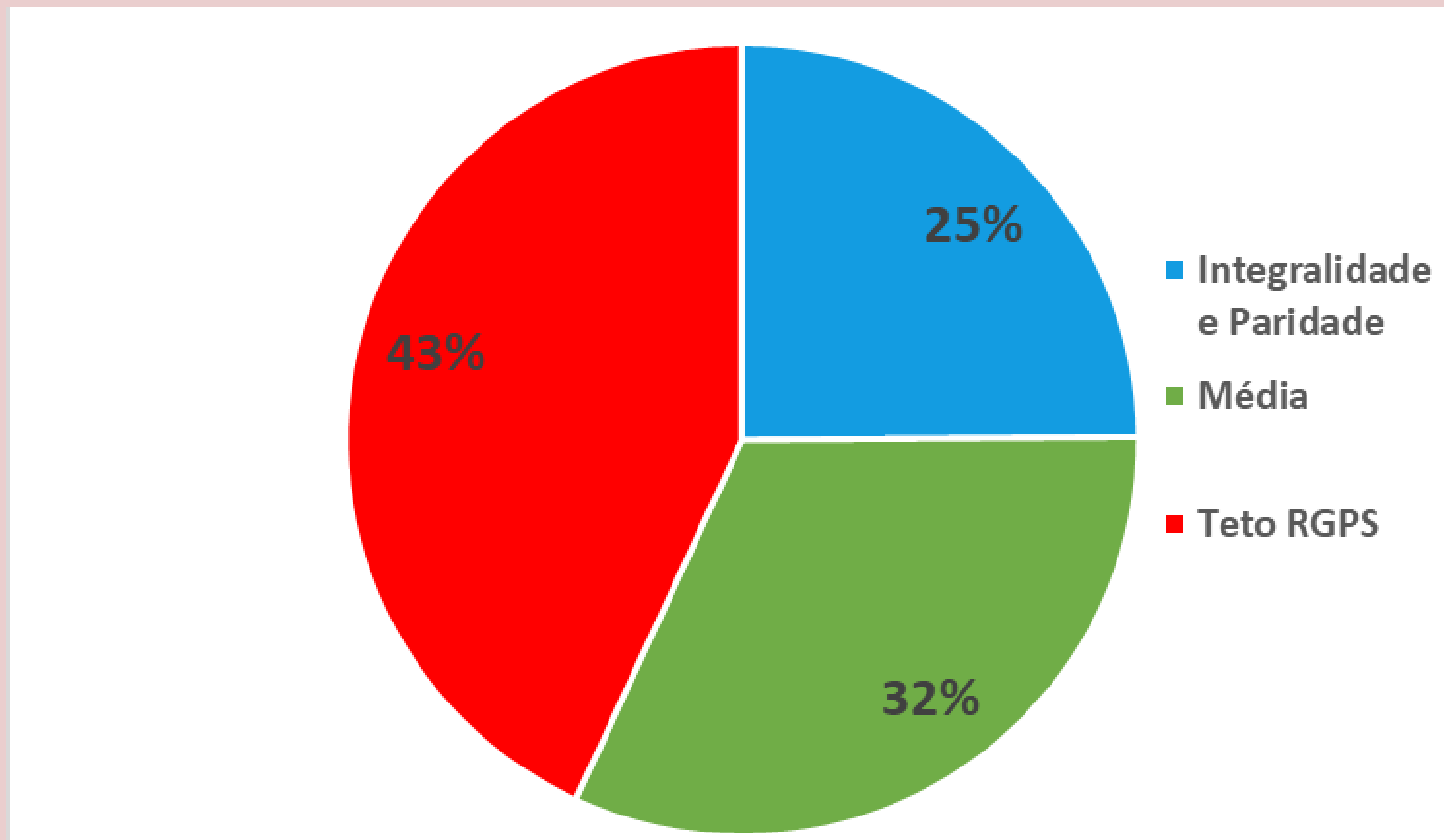


82% Extinto ou suspenso

18% Ativos


Fonte: Lei nº 11.091/2005

REGIMES PREVIDENCIÁRIOS




FONTE: Portal da Transparência (2023)


COMO MELHORAR




DEFESA DO RJU




VALORIZAÇÃO E FORTALECIMENTO DO SERVIÇO PÚBLICO E DO SERVIDOR




COMBATE À EVASÃO




BENEFICIAR TODOS OS NÍVEIS DE CLASSIFICAÇÃO




DIFERENTES REGIMES PREVIDENCIÁRIOS



DIMINUIR A AMPLITUDE DA MATRIZ



MODERNIZAR A CARREIRA



MACROCARGOS

NOSSA PROPOSTA

3 MACROCARGOS:

PISO

STEP 5%

**AUXILIAR EM
EDUCAÇÃO/ÁREA:**

**AUXILIAR EM
EDUCAÇÃO/ÁREA:
R\$ 3.960,00**

**TÉCNICO EM
EDUCAÇÃO/ÁREA:**

**TÉCNICO EM
EDUCAÇÃO/ÁREA:
R\$ 5.850,72**

**ANALISTA EM
EDUCAÇÃO/ÁREA:**

**ANALISTA EM
EDUCAÇÃO/ÁREA:
R\$ 8.644,18**

NOSSA PROPOSTA

**13 PADRÕES DE
VENCIMENTO**

**REAJUSTE DO
INCENTIVO À
QUALIFICAÇÃO
COM O FIM DA
CORRELAÇÃO
INDIRETA**

**8 NÍVEIS DE
CAPACITAÇÃO**

**RECONHECIMENTO
DE SABERES E
COMPETÊNCIAS
PARA TAES**

**REDUZIR O
INTERSTÍCIO DE
PROGRESSÃO
PARA 12 MESES**

Piso: R\$ 3.960,00 | Step 5%

PROPOSTA DE REESTRUTURAÇÃO DO PCCTAE																																					
TETO C		R\$ 10.006,72		TETO D		R\$ 14.784,49		TETO E		R\$ 21.843,42																											
TETO IMPL. C		R\$ 8.232,56		TETO IMPL. D		R\$ 12.163,23		TETO IMPL. E		R\$ 17.970,64																											
PISO C		R\$ 3.960,00		PISO D		R\$ 5.850,72		PISO E		R\$ 8.644,18																											
P.V.	C								D								E								V.B												
	I	II	III	IV	V	VI	VII	VIII	I	II	III	IV	V	VI	VII	VIII	I	II	III	IV	V	VI	VII	VIII													
36																							13	21.843,42	TETO E												
35																							13	12	20.803,26												
34																							13	12	11	19.812,63											
33																							13	12	11	10	18.869,17										
32																							13	12	11	10	9	17.970,64	TETO E NA IMPLANTAÇÃO								
31																							13	12	11	10	9	8	17.114,89								
30																							13	12	11	10	9	8	7	16.299,90							
29																							13	12	11	10	9	8	7	6	15.523,71						
28																							13	12	11	10	9	8	7	6	5	14.784,49	TETO D				
27																							13	12	11	10	9	8	7	6	5	4	14.080,46				
26																							13	12	11	10	9	8	7	6	5	4	3	13.409,97			
25																							13	12	11	10	9	8	7	6	5	4	3	2	12.771,40		
24																							13	12	11	10	9	8	7	6	5	4	3	2	1	12.163,23	TETO D NA IMPLANTAÇÃO
23																							13	12	11	10	9	8	7	6	5	4	3	2	1	11.584,03	
22																							13	12	11	10	9	8	7	6	5	4	3	2	1	11.032,41	
21																							13	12	11	10	9	8	7	6	5	4	3	2	1	10.507,06	
20																							13	12	11	10	9	8	7	6	5	4	3	2	1	10.006,72	TETO C
19																							13	12	11	10	9	8	7	6	5	4	3	2	1	9.530,21	
18																							13	12	11	10	9	8	7	6	5	4	3	2	1	9.076,39	
17																							13	12	11	10	9	8	7	6	5	4	3	2	1	8.644,18	PISO E
16																							13	12	11	10	9	8	7	6	5	4	3	2	1	8.232,56	TETO C NA IMPLANTAÇÃO
15																							13	12	11	10	9	8	7	6	5	4	3	2	1	7.840,53	
14																							13	12	11	10	9	8	7	6	5	4	3	2	1	7.467,17	
13																							13	12	11	10	9	8	7	6	5	4	3	2	1	7.111,59	
12																							13	12	11	10	9	8	7	6	5	4	3	2	1	6.772,94	
11																							13	12	11	10	9	8	7	6	5	4	3	2	1	6.450,42	
10																							13	12	11	10	9	8	7	6	5	4	3	2	1	6.143,26	
9																							13	12	11	10	9	8	7	6	5	4	3	2	1	5.850,72	PISO D
8																							13	12	11	10	9	8	7	6	5	4	3	2	1	5.572,12	
7																							13	12	11	10	9	8	7	6	5	4	3	2	1	5.306,78	
6																							13	12	11	10	9	8	7	6	5	4	3	2	1	5.054,07	
5																							13	12	11	10	9	8	7	6	5	4	3	2	1	4.813,40	
4																							13	12	11	10	9	8	7	6	5	4	3	2	1	4.584,20	
3																							13	12	11	10	9	8	7	6	5	4	3	2	1	4.365,90	
2																							13	12	11	10	9	8	7	6	5	4	3	2	1	4.158,00	
1																							13	12	11	10	9	8	7	6	5	4	3	2	1	3.960,00	PISO C

1988-2022
34
ANOS



SINASEFE

Sindicato Nacional dos Servidores Federais
da Educação Básica, Profissional e Tecnológica

