

## *PROGRAMA DE ASSISTÊNCIA ESTUDANTIL DO IFMG*

PREZADO(A) ALUNO(A),

VOCÊ FOI PRÉ-SELECIONADO NA FASE DE ANÁLISE SOCIOECONÔMICA DO PROGRAMA DE ASSISTÊNCIA ESTUDANTIL DO IFMG.

NESTA ETAPA CABE A VOCÊ APRESENTAR OS DOCUMENTOS QUE COMPROVEM AS INFORMAÇÕES PREENCHIDAS NO QUESTIONÁRIO SOCIOECONÔMICO.

A LISTA COM A DOCUMENTAÇÃO A SER ENTREGUE NA COORDENAÇÃO DO PROGRAMA DE ASSISTÊNCIA ESTUDANTIL DO SEU CAMPUS ENCONTRA-SE NA PAGINA 2.

É DE TOTAL RESPONSABILIDADE DO CANDIDATO O ENVIO CORRETO DE TODA A DOCUMENTAÇÃO COMPROBATÓRIA.

**O ENVIO DE DOCUMENTAÇÃO INCOMPLETA E/OU OMISSÃO DE INFORMAÇÃO IMPLICARÁ NO INDEFERIMENTO DO(S) AUXÍLIO(S) SOLICITADO(S).**

A CRITÉRIO DA COORDENAÇÃO DO PROGRAMA DE ASSISTÊNCIA ESTUDANTIL DO IFMG PODERÁ SER REALIZADA VISITA DOMICILIAR E/OU EXIGIDA A APRESENTAÇÃO DOS DOCUMENTOS ORIGINAIS PARA A COMPROVAÇÃO DA SITUAÇÃO SOCIOECONÔMICA DO CANDIDATO.

EM CASO DE DÚVIDAS ENTRE EM CONTATO ATRAVÉS DO E-MAIL [assistencia.estudantil@ifmg.edu.br](mailto:assistencia.estudantil@ifmg.edu.br) OU PELO TELEFONE (31) 2513-5140.

ATENCIOSAMENTE,

EQUIPE DO PROGRAMA DE ASSISTÊNCIA ESTUDANTIL DO IFMG


## DOCUMENTAÇÃO COMPROBATÓRIA QUE OS CANDIDATOS DEVERÃO ENTREGAR CASO SEJAM PRÉ-SELECIONADOS (CÓPIA):

- Documentos pessoais do aluno e dos membros do Núcleo Familiar:
  - ✓ Identidade e CPF do(a) candidato(a);
  - ✓ Comprovante de matrícula no IFMG;
  - ✓ Identidade ou certidão de nascimento de **TODOS** os membros do Núcleo Familiar;
  - ✓ Identidade e CPF do pai e da mãe, caso seja solteiro(a);
  - ✓ Identidade e CPF do(a) cônjuge ou companheiro(a), caso seja casado(a)/união estável;
  - ✓ Caso tenha declarado ser portador de alguma deficiência, anexar laudo médico ou similar, que comprove tal fato;
  - ✓ Comprovante de Escolaridade do Provedor do Núcleo Familiar. Caso ele(a) seja analfabeto(a), apresentar uma Declaração afirmando tal situação (feita a próprio punho por algum membro do Núcleo Familiar) e assinada ou com a impressão digital do Provedor.
  
- Para comprovação dos dados referentes ao imóvel:
  - ✓ Para imóvel próprio: escritura do imóvel
  - ✓ Para imóvel alugado: comprovantes de pagamento do aluguel dos últimos 3 meses.
  - ✓ Para imóvel financiado: comprovantes de pagamento da prestação dos últimos 3 meses.
  - ✓ Para imóvel cedido: apresentar uma declaração informando esta condição.
  
- Para comprovação de distância da residência ao campus:
  - ✓ Comprovante de residência (conta de água, luz ou telefone) do Núcleo Familiar, caso o candidato resida com o Núcleo Familiar;
  - ✓ Comprovante de residência (conta de água, luz ou telefone) do **Núcleo Familiar e da residência atual**, caso o candidato NÃO resida com o Núcleo Familiar.
  
- Para comprovação da situação de trabalho do aluno:
  - ✓ Carteira de Trabalho ou contrato de trabalho do candidato maior de 16 anos. **Caso o candidato não trabalhe, esteja desemprego, exerça atividade remunerada na condição de aprendiz (menor de 16 anos), seja trabalhador informal ou autônomo, fazer uma declaração de próprio punho informando a renda média mensal recebida ou a ausência de renda e assinar.**
  
- Para comprovação da renda familiar:
  - ✓ Comprovante de recebimento de salário ou contracheque de **TODOS** os membros do Núcleo Familiar maiores de 16 anos. **Caso algum membro do núcleo familiar não trabalhe, esteja desemprego, exerça atividade remunerada na condição de aprendiz (menor de 16 anos), seja trabalhador informal ou autônomo, fazer uma declaração de próprio punho informando a renda média mensal recebida ou a ausência de renda e assinar.**

- ✓ Declaração de imposto de renda do provedor do Núcleo Familiar, CASO DECLARE.
  - ✓ Cópia do cartão Programa Bolsa Família ou BPC e dos comprovantes de pagamento do(s) benefício(s) dos últimos 3 meses, CASO RECEBA.
  - ✓ Comprovantes de recebimento de outros tipos de renda, CASO RECEBA (pensão, aluguel, ajuda de terceiros, entre outros).
- Para comprovação da posse de automóveis:
    - ✓ Documento do veículo ou **Certidão Negativa de Propriedade de Veículo de TODOS os membros maiores de 18 anos** (emissão através do site do DETRAN: (<https://www.detran.mg.gov.br/veiculos/certidoes/certidao-negativa-de-propriedade>)).

### **ATENÇÃO!!!!**

- O candidato deverá enviar **SOMENTE AS CÓPIAS** dos documentos solicitados.
- É necessário enviar **TODA A DOCUMENTAÇÃO COMPROBATÓRIA** exigida, independente do auxílio para o qual foi convocado.
- O envio de **DOCUMENTAÇÃO INCOMPLETA** implicará no **INDEFERIMENTO** do auxílio.
- Caso possua alguma situação especial, não contemplada no questionário, o candidato deverá fazer uma carta explicativa e anexar documentação complementar, caso julgue necessário;
- É **OBRIGATÓRIO** apresentar o documento do veículo e/ou a **Certidão Negativa de Propriedade de Veículo de TODOS os membros maiores de 18 anos**. Para emitir a certidão acesse o site do DETRAN.
- Na ausência de qualquer documento comprobatório, é **OBRIGATÓRIO** apresentar uma declaração, devidamente datada e assinada, com as informações solicitadas. Alguns modelos de declaração estão disponíveis no **Anexo IV**.



## CHECK-LIST

### RELAÇÃO DOS DOCUMENTOS ENTREGUES PARA A ANÁLISE SOCIOECONÔMICA

(a ser preenchido e assinado pelo candidato(a))

ENTREGOU O DOCUMENTO SOLICITADO?			DOCUMENTAÇÃO COMPROBATÓRIA
SIM	NÃO SE APLICA*	FEZ UMA DECLARAÇÃO	
			1. Identidade e CPF do(a) candidato(a).
			2. Comprovante de matrícula do IFMG.
			3. Identidade ou certidão de nascimento de <b>TODOS</b> os membros do Núcleo Familiar.
			4. Identidade e CPF do pai e da mãe, caso seja solteiro(a).
			5. Identidade e CPF do(a) cônjuge ou companheiro(a), caso seja casado(a)/união estável.
			6. Caso tenha declarado ser portador de alguma deficiência, anexar laudo médico ou similar, que comprove tal fato.
			7. Comprovante de Escolaridade do Provedor do Núcleo Familiar. Caso ele(a) seja analfabeto(a), apresentar uma Declaração afirmando tal situação (feita a próprio punho por algum membro do Núcleo Familiar) e assinada ou com a impressão digital do Provedor.
			8. Para imóvel próprio: escritura do imóvel.
			9. Para imóvel alugado: comprovantes de pagamento do aluguel dos últimos 3 meses.
			10. Para imóvel financiado: comprovantes de pagamento da prestação dos últimos 3 meses.
			11. Para imóvel cedido: apresentar uma declaração informando esta condição.
			12. Comprovante de residência (conta de água, luz ou telefone) do Núcleo Familiar, caso o candidato resida com o Núcleo Familiar.
			13. Comprovante de residência (conta de água, luz ou telefone) do <b>Núcleo Familiar e da residência atual</b> , caso o candidato <b>NÃO</b> resida com o Núcleo Familiar.
			14. Carteira de Trabalho ou contrato de trabalho do candidato maior de 16 anos. <b>Caso o candidato não trabalhe, esteja desemprego, exerça atividade remunerada na condição de aprendiz (menor de 16 anos), seja trabalhador informal ou autônomo, fazer uma declaração de próprio punho informando a renda média mensal recebida ou a ausência de renda e assinar.</b>
			15. Comprovante de recebimento de salário ou contracheque de <b>TODOS os membros do Núcleo Familiar maiores de 16 anos. Caso algum membro do núcleo familiar não trabalhe, esteja desemprego, exerça atividade remunerada na condição de aprendiz (menor de 16 anos), seja trabalhador informal ou autônomo, fazer uma declaração de próprio punho informando a renda média mensal recebida ou a ausência de renda e assinar.</b>
			16. Declaração de imposto de renda do provedor do Núcleo Familiar, caso declare.
			17. Cópia do cartão do Programa Bolsa Família ou BPC e cópia dos comprovantes de pagamento do(s) benefício(s) dos últimos 3 meses, caso receba.
			18. Comprovantes de recebimento de outros tipos de renda, caso receba (pensão, aluguel, ajuda de terceiros, entre outros).
			19. Documento do veículo e/ou <b>Certidão Negativa de Propriedade de Veículo TODOS os membros do Núcleo Familiar maiores de 18 anos.</b>

\*Essa opção deve ser assinalada sempre que o documento exigido não se enquadrar na situação do candidato/núcleo familiar.

Eu, \_\_\_\_\_, CPF: \_\_\_\_\_ - \_\_\_\_\_ declaro que entreguei **TODA** a documentação comprobatória exigida. Estou ciente que a ausência de qualquer documento comprobatório implicará no **INDEFERIMENTO** do auxílio.

DATA: \_\_\_\_ / \_\_\_\_ / \_\_\_\_ ASSINATURA: \_\_\_\_\_

## DECLARAÇÃO DE RENDIMENTOS

Eu, \_\_\_\_\_, portador(a) do

RG: \_\_\_\_\_ e do CPF: \_\_\_\_\_, DECLARO, para os devidos fins e

sob as penas da lei, que exerço atividades de trabalho autônoma/comercial de


\_\_\_\_\_, sem vínculo empregatício e que minha renda média mensal

nos últimos três meses foi de R\$ \_\_\_\_\_.

Por ser verdade, firmo a presente declaração.

\_\_\_\_\_, \_\_\_\_ de \_\_\_\_\_ de 2015.

\_\_\_\_\_  
Assinatura do declarante



## DECLARAÇÃO DE AUSÊNCIA DE RENDIMENTOS

Eu, \_\_\_\_\_, portador(a) do RG: \_\_\_\_\_ e do

CPF: \_\_\_\_\_, DECLARO, para os devidos fins e sob as penas da lei, que não recebi

nenhum rendimento nos últimos três meses e meu sustento tem sido proveniente

\_\_\_\_\_  
\_\_\_\_\_.

Por ser verdade, firmo a presente declaração.

\_\_\_\_\_, \_\_\_\_ de \_\_\_\_\_ de 2015.

\_\_\_\_\_  
Assinatura do declarante

## DECLARAÇÃO DE PENSÃO

Eu, \_\_\_\_\_, portador(a) do RG: \_\_\_\_\_ e do

CPF: \_\_\_\_\_, DECLARO, para os devidos fins e sob as penas da lei, que recebo o


valor médio mensal de R\$ \_\_\_\_\_ referente a pensão.

Por ser verdade, firmo a presente declaração.

\_\_\_\_\_, \_\_\_\_ de \_\_\_\_\_ de 2015.

---

Assinatura do declarante



## DECLARAÇÃO DE AJUDA FINANCEIRA DE TERCEIROS

Eu, \_\_\_\_\_, portador(a) do RG: \_\_\_\_\_  
(pessoa que ajuda)

e do CPF \_\_\_\_\_, DECLARO, para os devidos fins e sob as penas da lei,

que ajudo financeiramente \_\_\_\_\_  
(nome do membro do grupo familiar que recebe ajuda)

com o valor mensal de aproximadamente R\$ \_\_\_\_\_ .

Por ser verdade, firmo a presente declaração.

\_\_\_\_\_, \_\_\_\_ de \_\_\_\_\_ de 2015.

\_\_\_\_\_  
Assinatura do declarante



## DECLARAÇÃO DE DESEMPREGO

Eu, \_\_\_\_\_, portador(a) do RG: \_\_\_\_\_ e do

CPF: \_\_\_\_\_, DECLARO, para os devidos fins e sob as penas da lei, que estou


desempregado(a) no momento e meu sustento tem sido proveniente

\_\_\_\_\_  
\_\_\_\_\_.

Por ser verdade, firmo a presente declaração.

\_\_\_\_\_, \_\_\_\_ de \_\_\_\_\_ de 2015.

\_\_\_\_\_  
Assinatura do declarante



## DECLARAÇÃO DE ATIVIDADES DO LAR

Eu, \_\_\_\_\_, portador(a) do RG: \_\_\_\_\_ e do


CPF: \_\_\_\_\_, DECLARO, para os devidos fins e sob as penas da lei, que sou

trabalhador(a) do lar, não tendo nenhum tipo de remuneração.

Por ser verdade, firmo a presente declaração.

\_\_\_\_\_, \_\_\_\_ de \_\_\_\_\_ de 2015.

\_\_\_\_\_  
Assinatura do declarante



## DECLARAÇÃO POR NÃO APRESENTAR ALGUM DOS DOCUMENTOS LISTADOS NO ANEXO II

Eu, \_\_\_\_\_, portador(a) do RG: \_\_\_\_\_

e do CPF \_\_\_\_\_, DECLARO, para os devidos fins e sob as penas da lei, que não  
apresentei o(s) documento(s)

\_\_\_\_\_, pelo(s)

seguinte(s) motivo(s): \_\_\_\_\_

\_\_\_\_\_  
\_\_\_\_\_  
\_\_\_\_\_.

Por ser verdade, firmo a presente declaração.

\_\_\_\_\_, \_\_\_\_ de \_\_\_\_\_ de 2015.

\_\_\_\_\_  
Assinatura do declarante