



End.: Av. Das Nações, 2448 - Portaria A
Vespasiano-MG CEP:33201-003
RT - Dr. Guilherme Birchal Collares - CRM-MG:35635
Telefone Geral/Atend.Domiciliar: (31) 3228-6200

CNPJ:19.378.769/0053-05
CRM-MG: 8899-16
CNES: 6769888

Nome	CARLA DA SILVA BASTOS PECANHA	Data de Nascimento	22/01/1986 (35 anos)		
Solicitante	TARINA OLIVEIRA SANTOS BIGARELLA - CRM-MG 45975	Data Entrada	26/10/2021	Pedido	5075186-PAM

MATERIAL - SANGUE

COOMBS INDIRETO - ANTICORPOS IRREGULARES PESQUISA

[DATA DA COLETA : 26/10/2021 08:53] COLETA DE AMOSTRA REALIZADA PELO INSTITUTO HERMES PARDINI

MÉTODO: AGLUTINAÇÃO EM COLUNA - GEL CARTÃO AUTOMATIZADO

RESULTADO: NEGATIVO


VALOR DE REFERÊNCIA: NEGATIVO

NOTA:

- Esse teste utiliza hemácias do grupo sanguíneo "O" com os determinantes antigênicos mais significativos. Variabilidade na expressão antigênica das hemácias podem acarretar divergência de resultados entre lotes do mesmo fabricante ou entre fabricantes/métodos diferentes. Interferentes como anticorpos frios, podem induzir reatividade inespecífica.

Librado: 27/10/21
Fernando Micalli de Souza 5197-CRBM

Resultado impresso pela Web. Data Impressão: 28/10/21 09:55


Dr. Carlos Olney Soares
CRF-MG: 2836

Este laudo foi assinado digitalmente sob o nro: B101F5C15CD70B1FDDE729D48FB3691B

Os valores dos testes de laboratório sofrem influência de estados fisiológicos, patológicos, uso de medicamentos, etc. Somente seu clínico tem condições de interpretar corretamente estes resultados. Possuímos uma assessoria científica qualificada para discussão dos resultados laboratoriais com o clínico assistente.

Nome **CARLA DA SILVA BASTOS PECANHA** Data de Nascimento 22/01/1986 (35 anos)

Solicitante TARINA OLIVEIRA SANTOS BIGARELLA - CRM-MG 45975 Data Entrada 26/10/2021 Pedido 5075186-PAM

MATERIAL - SANGUE

ELETROFORESE DE HEMOGLOBINA


[DATA DA COLETA : 26/10/2021 08:53] COLETA DE AMOSTRA REALIZADA PELO INSTITUTO HERMES PARDINI

MÉTODO: CROMATOGRAFIA LÍQUIDA DE ALTA PERFORMANCE (HPLC)

RESULTADO:

A1	:	95,6%
A2	:	2,9%
FETAL	:	1,5%
S	:	0,0%
C	:	0,0%
OUTRAS	:	0,0%

VALORES DE REFERÊNCIA: HEMOGLOBINA A1 : SUPERIOR A 95,0%
HEMOGLOBINA A2 : DE 1,5 A 3,7%
HEMOGLOBINA FETAL: INFERIOR A 2,0%
HEMOGLOBINA S : AUSENTE
HEMOGLOBINA C : AUSENTE


Dr. Carlos Olney Soares
CRF-MG: 2836

Este laudo foi assinado digitalmente sob o nro: B101F5C15CD70B1FDDE729D48FB3691B



End.: Av. Das Nações, 2448 - Portaria A
Vespasiano-MG CEP:33201-003
RT - Dr. Guilherme Birchal Collares - CRM-MG:35635
Telefone Geral/Atend.Domiciliar: (31) 3228-6200

CNPJ:19.378.769/0053-05
CRM-MG: 8899-16
CNES: 6769888

Nome	CARLA DA SILVA BASTOS PECANHA	Data de Nascimento	22/01/1986 (35 anos)		
Solicitante	TARINA OLIVEIRA SANTOS BIGARELLA - CRM-MG 45975	Data Entrada	26/10/2021	Pedido	5075186-PAM

MATERIAL - SANGUE

GRUPO SANGUÍNEO + FATOR RH/DU

[DATA DA COLETA : 26/10/2021 08:53] COLETA DE AMOSTRA REALIZADA PELO INSTITUTO HERMES PARDINI
MÉTODO: AGLUTINAÇÃO EM COLUNA - GEL CARTÃO AUTOMATIZADO


RESULTADO: O

FATOR RH (D)

RESULTADO: POSITIVO

Liberação: 27/10/21
Fernando Micalati de Souza 5197-CRBM

Resultado impresso pela Web. Data Impressão: 28/10/21 09:55


Dr. Carlos Olney Soares
CRF-MG: 2836

Este laudo foi assinado digitalmente sob o nro: B101F5C15CD70B1FDDE729D48FB3691B

Os valores dos testes de laboratório sofrem influência de estados fisiológicos, patológicos, uso de medicamentos, etc. Somente seu clínico tem condições de interpretar corretamente estes resultados. Possuímos uma assessoria científica qualificada para discussão dos resultados laboratoriais com o clínico assistente.

Nome **CARLA DA SILVA BASTOS PECANHA** Data de Nascimento 22/01/1986 (35 anos)

Solicitante **TARINA OLIVEIRA SANTOS BIGARELLA - CRM-MG 45975** Data Entrada 26/10/2021 Pedido 5075186-PAM

MATERIAL - SANGUE

HEMOGRAMA

[DATA DA COLETA : 26/10/2021 08:53] COLETA DE AMOSTRA REALIZADA PELO INSTITUTO HERMES PARDINI
METODO: CONTAGEM AUTOMATIZADA ATRAVES DE CITOMETRIA DE FLUXO

		VALORES DE REFERENCIA
Hemacias	: 4.400.000/mm3	3.800.000 A 5.800.000/mm3
Hemoglobina:	13,8 g/dl	12,0 A 16,0 g/dl
Hematocrito:	39,2%	36,0 A 46,0 %
VCM :	89,1 fl	80,0 A 100,0 fl
HCM :	31,4 pg	26,0 A 32,0 pg
CHCM:	35,2 g/dl	32,0 A 36,0 g/dl
RDW :	12,0%	11,5 A 14,8 %
Leucocitos - Global:	11.550/mm3	4.000 A 11.000/mm3
Neutrofilos Bastonetes :	0,0% 0/mm3	ATE 840/mm3
Neutrofilos Segmentados:	68,6% 7.920/mm3	2.000 A 7.000/mm3
Linfocitos	:23,9% 2.760/mm3	1.000 A 3.500/mm3
Monocitos	: 6,0% 690/mm3	200 A 1.000/mm3
Eosinofilos	: 1,1% 130/mm3	20 A 500/mm3
Basofilos	: 0,4% 50/mm3	ATE 200/mm3
Plaquetas:	264.000/mm3	150.000 A 450.000/mm3

RESULTADOS ANTERIORES	16/12/19 08:25
HEMACIAS	4.340.000
HEMATOCRITO	38,1
HEMOGLOBINA	13,5
LEUCOCITOS	9.500
PLAQUETAS	273.000

Lecendado: 26/10/21
Fernando Mucari de Souza 5197-CRBM

Resultado impresso pela Web. Data Impressão: 28/10/21 09:55


Dr. Carlos Olney Soares
CRF-MG: 2836

Este laudo foi assinado digitalmente sob o nro: B101F5C15CD70B1FDDE729D48FB3691B

Os valores dos testes de laboratório sofrem influência de estados fisiológicos, patológicos, uso de medicamentos, etc. Somente seu clínico tem condições de interpretar corretamente estes resultados. Possuímos uma assessoria científica qualificada para discussão dos resultados laboratoriais com o clínico assistente.

Nome	CARLA DA SILVA BASTOS PECANHA	Data de Nascimento	22/01/1986 (35 anos)		
Solicitante	TARINA OLIVEIRA SANTOS BIGARELLA - CRM-MG 45975	Data Entrada	26/10/2021	Pedido	5075186-PAM

MATERIAL - SANGUE

HEMOGLOBINA GLICADA (A1C)

[DATA DA COLETA : 26/10/2021 08:53] COLETA DE AMOSTRA REALIZADA PELO INSTITUTO HERMES PARDINI

MÉTODO: IMUNOTURBIDIMETRIA

RESULTADO: HEMOGLOBINA GLICADA (A1C) : 5,4 %

VALORES DE REFERÊNCIA: MENOR QUE 5,7%

DIABETES MELLITUS: PRÉ-DIABETES: 5,7% A 6,4%


DIAGNÓSTICO : IGUAL OU MAIOR QUE 6,5%

BOM CONTROLE: MENOR QUE 7%

GLICEMIA MÉDIA ESTIMADA**RESULTADO: 108,3 mg/dL**

NOTA:

- O diagnóstico de diabetes mellitus deve ser confirmado pela repetição do teste em outro dia, a menos que haja hiperglicemia inequívoca com descompensação metabólica aguda ou sintomas clássicos de diabetes mellitus. American Diabetes Association. Diabetes Care, Vol. 34, S. 1, January 2011. O método utilizado nesta dosagem de hemoglobina glicada esta certificado pelo NGSP (National Glycohemoglobin Standardization Program-USA).
- O valor da glicemia média estimada não deve ser utilizado na avaliação de indivíduos não diabéticos.


Dr. Carlos Olney Soares
CRF-MG: 2836

Este laudo foi assinado digitalmente sob o nro: B101F5C15CD70B1FDDE729D48FB3691B



End.: Av. Das Nações, 2448 - Portaria A
Vespasiano-MG CEP:33201-003
RT - Dr. Guilherme Birchal Collares - CRM-MG:35635
Telefone Geral/Atend.Domiciliar: (31) 3228-6200

CNPJ:19.378.769/0053-05
CRM-MG: 8899-16
CNES: 6769888

Nome **CARLA DA SILVA BASTOS PECANHA** Data de Nascimento 22/01/1986 (35 anos)

Solicitante TARINA OLIVEIRA SANTOS BIGARELLA - CRM-MG 45975 Data Entrada 26/10/2021 Pedido 5075186-PAM

MATERIAL - SANGUE

GLICEMIA - JEJUM

[DATA DA COLETA : 26/10/2021 08:53] COLETA DE AMOSTRA REALIZADA PELO INSTITUTO HERMES PARDINI
MÉTODO: ENZIMÁTICO

RESULTADO: 89 mg/dL

VALORES DE REFERÊNCIA: DE 60 A 99 mg/dL

Ref: The Expert Committee on The Diagnosis and Classification of Diabetes Mellitus. Follow-up Report on the Diagnosis of Diabetes Mellitus. Diabetes Care 2003;26(11):3160-3167.

RESULTADOS ANTERIORES	16/12/19 08:25
GLICEMIA	85

Liberação: 26/10/21
Ruyanna Maria Tonelli Elisei 17047-CRPMG

Resultado impresso pela Web. Data Impressão: 28/10/21 09:55

Dr. Carlos Olney Soares
CRF-MG: 2836

Este laudo foi assinado digitalmente sob o nro: 513E58F73804D099A94FFA7D4E232B06

Os valores dos testes de laboratório sofrem influência de estados fisiológicos, patológicos, uso de medicamentos, etc. Somente seu clínico tem condições de interpretar corretamente estes resultados. Possuímos uma assessoria científica qualificada para discussão dos resultados laboratoriais com o clínico assistente.

Nome **CARLA DA SILVA BASTOS PECANHA** Data de Nascimento 22/01/1986 (35 anos)
Solicitante TARINA OLIVEIRA SANTOS BIGARELLA - CRM-MG 45975 Data Entrada 26/10/2021 Pedido 5075186-PAM

MATERIAL - SANGUE

CREATININA

[DATA DA COLETA : 26/10/2021 08:53] COLETA DE AMOSTRA REALIZADA PELO INSTITUTO HERMES PARDINI

MÉTODO: ENZIMÁTICO

RESULTADO: 0,69 mg/dL

VALORES DE REFERÊNCIA:

HOMEM : DE 0,50 A 1,10 mg/dL
MULHER : DE 0,40 A 1,00 mg/dL

CRIANÇAS:

IDADE	SEXO MASCULINO	SEXO FEMININO
DE 0 A 1 ANO:	DE 0,17 A 0,52 mg/dL	DE 0,17 A 0,52 mg/dL
DE 2 A 4 ANOS:	DE 0,18 A 0,49 mg/dL	DE 0,18 A 0,49 mg/dL
DE 5 A 8 ANOS:	DE 0,30 A 0,61 mg/dL	DE 0,30 A 0,61 mg/dL
DE 9 A 11 ANOS:	DE 0,40 A 0,68 mg/dL	DE 0,36 A 0,64 mg/dL
DE 12 A 14 ANOS:	DE 0,42 A 0,85 mg/dL	DE 0,40 A 0,72 mg/dL
DE 15 A 18 ANOS:	DE 0,61 A 1,02 mg/dL	DE 0,50 A 0,77 mg/dL

RITMO DE FILTRAÇÃO GLOMERULAR

MÉTODO: CÁLCULO PELA FÓRMULA CKD-EPI

RESULTADO PARA ADULTO NÃO NEGRO: SUPERIOR A 90 mL/min/1,73 m2
RESULTADO PARA ADULTO NEGRO : SUPERIOR A 90 mL/min/1,73 m2

VALOR DE REFERÊNCIA:

ADULTOS (NEGROS E NÃO NEGROS) MAIORES DE 18 ANOS:
SUPERIOR A 90 mL/min/1,73 m2

NOTA:

- Valores acima de 90 mL/min/1,73m2 são liberados como superior a 90 mL/min/1,73m2.
- Após os 40 anos de idade, espera-se uma redução de cerca de 1 mL/min do Ritmo de Filtração Glomerular (RFG) por ano.
- A estimativa do RFG não deve ser utilizada em indivíduos hospitalizados com concentrações de creatinina instáveis, principalmente pacientes com Insuficiência Renal Aguda.
- O uso da estimativa de RFG também não é recomendado em indivíduos com dietas vegetarianas ou que fazem uso de suplementos de creatina, em extremos de massa muscular (amputados, paraplégicos, desnutridos, fisiculturistas), e em gestantes.
- Fonte da Fórmula CKD-EPI: Levey, AS et al. A New Equation to Estimate Glomerular Filtration Rate. Ann Intern Med 150:604-612,2009.
- O uso recente de dipirona podem ocasionar discreta redução nos níveis de creatinina dosada pelo método Enzimático.

RESULTADOS ANTERIORES	16/12/19 08:25
CREATININA	0,69


Dr. Carlos Olney Soares
CRF-MG: 2836

Este laudo foi assinado digitalmente sob o nro: 513E58F73804D099A94FFA7D4E232B06

Os valores dos testes de laboratório sofrem influência de estados fisiológicos, patológicos, uso de medicamentos, etc. Somente seu clínico tem condições de interpretar corretamente estes resultados. Possuímos uma assessoria científica qualificada para discussão dos resultados laboratoriais com o clínico assistente.

Nome	CARLA DA SILVA BASTOS PECANHA	Data de Nascimento	22/01/1986 (35 anos)		
Solicitante	TARINA OLIVEIRA SANTOS BIGARELLA - CRM-MG 45975	Data Entrada	26/10/2021	Pedido	5075186-PAM

MATERIAL - SANGUE

25-HIDROXIVITAMINA D

[DATA DA COLETA : 26/10/2021 08:53] COLETA DE AMOSTRA REALIZADA PELO INSTITUTO HERMES PARDINI

MÉTODO: QUIMIOLUMINESCÊNCIA

RESULTADO: 26,4 ng/mL

VALORES DE REFERÊNCIA:

ATÉ 60 ANOS DE IDADE	: SUPERIOR A 20,0 ng/mL
GRUPOS DE RISCO	: DE 30,0 A 60,0 ng/mL
RISCO DE TOXICIDADE E HIPERCALCEMIA:	SUPERIOR A 100,0 ng/mL

NOTA:

- Grupos de risco: idosos, gestantes, lactantes, pacientes com raquitismo/osteomalácia, osteoporose, pacientes com história de quedas e fraturas, causas secundárias de osteoporose (doenças e medicações), hiperparatireoidismo, doenças inflamatórias, doenças autoimunes, doença renal crônica e síndromes de má-absorção (clínicas ou pós-cirúrgicas).
- Atenção para mudança de fabricante. Pacientes em acompanhamento com esse teste deverão ter seus valores realinhados. Divergências significativas podem ocorrer. Em caso de dúvida, gentileza entrar em contato com o laboratório.

HBsAg

[DATA DA COLETA : 26/10/2021 08:53] COLETA DE AMOSTRA REALIZADA PELO INSTITUTO HERMES PARDINI

MÉTODO: QUIMIOLUMINESCÊNCIA

**RESULTADO: NÃO REAGENTE
ÍNDICE : 0,35**VALORES DE REFERÊNCIA: NÃO REAGENTE: ÍNDICE INFERIOR A 1,00
REAGENTE : ÍNDICE SUPERIOR OU IGUAL A 1,00

NOTA:

- De acordo com o Manual técnico para o diagnóstico das hepatites virais, para a confirmação de infecção ativa pelo HBV, é necessário realizar a pesquisa de anti-HBc Total e/ou a quantificação da carga viral. Para indivíduos menores de 18 meses, devido a possível presença de anticorpos maternos, é indicada apenas a quantificação da carga viral para a confirmação. Ministério da Saúde, 2018.
- A vacina contra a hepatite A faz parte do calendário de vacinação do SUS para crianças de 12 a 23 meses. Além disso, ela está disponível nos Centros de Referência para Imunobiológicos Especiais (CRIE), sendo indicada para as situações previstas em:
<http://www.aids.gov.br/pagina/vacina-hepatites>.
- A vacina contra a hepatite B faz parte do calendário de vacinação da criança e esta disponível nas salas de vacina do Sistema Único de Saúde


Dr. Carlos Olney Soares
CRF-MG: 2836

Este laudo foi assinado digitalmente sob o nro: 513E58F73804D099A94FFA7D4E232B06

Nome	CARLA DA SILVA BASTOS PECANHA	Data de Nascimento	22/01/1986 (35 anos)		
Solicitante	TARINA OLIVEIRA SANTOS BIGARELLA - CRM-MG 45975	Data Entrada	26/10/2021	Pedido	5075186-PAM

MATERIAL - SANGUE

HBsAg

(SUS) para as situações previstas em:

<http://www.aids.gov.br/pagina/vacina-hepatites>.

- Testes com leituras próximas ao valor de corte podem representar resultado falso negativo ou positivo devido à variabilidade analítica do ensaio e possíveis interferentes. A critério médico, sugere-se repetição do exame em outro método para confirmação.

Atenção para alteração na nota a partir de 10/05/21

VITAMINA B12

[DATA DA COLETA : 26/10/2021 08:53] COLETA DE AMOSTRA REALIZADA PELO INSTITUTO HERMES PARDINI

MÉTODO: QUIMIOLUMINESCÊNCIA

RESULTADO: 351 pg/mL

VALOR DE REFERÊNCIA: DE 211 A 911 pg/mL

CITOMEGALOVÍRUS IgG, ANTICORPOS

[DATA DA COLETA : 26/10/2021 08:53] COLETA DE AMOSTRA REALIZADA PELO INSTITUTO HERMES PARDINI

MÉTODO: QUIMIOLUMINESCÊNCIA

RESULTADO: 204,5 AU/mLVALORES DE REFERÊNCIA: NÃO REAGENTE: INFERIOR A 6,0 AU/mL
REAGENTE : SUPERIOR OU IGUAL A 6,0 AU/mL

NOTA:

- Testes com leituras próximas ao valor de corte podem representar resultado falso negativo ou positivo devido à variabilidade analítica do ensaio e possíveis interferentes. A critério médico, sugere-se repetição do exame em outro método para confirmação.


Dr. Carlos Olney Soares
CRF-MG: 2836

Este laudo foi assinado digitalmente sob o nro: 513E58F73804D099A94FFA7D4E232B06

Os valores dos testes de laboratório sofrem influência de estados fisiológicos, patológicos, uso de medicamentos, etc. Somente seu clínico tem condições de interpretar corretamente estes resultados. Possuímos uma assessoria científica qualificada para discussão dos resultados laboratoriais com o clínico assistente.

Nome **CARLA DA SILVA BASTOS PECANHA** Data de Nascimento 22/01/1986 (35 anos)
Solicitante **TARINA OLIVEIRA SANTOS BIGARELLA - CRM-MG 45975** Data Entrada 26/10/2021 Pedido 5075186-PAM

MATERIAL - SANGUE

CITOMEGALOVÍRUS IgM, ANTICORPOS

[DATA DA COLETA : 26/10/2021 08:53] COLETA DE AMOSTRA REALIZADA PELO INSTITUTO HERMES PARDINI

MÉTODO: QUIMIOLUMINESCÊNCIA

RESULTADO: ÍNDICE 0,50

VALOR DE REFERÊNCIA: NÃO REAGENTE : ÍNDICE INFERIOR A 0,85
INDETERMINADO: ÍNDICE DE 0,85 A 0,99
REAGENTE : ÍNDICE SUPERIOR OU IGUAL A 1,00

TOXOPLASMOSE IgG, ANTICORPOS

[DATA DA COLETA : 26/10/2021 08:53] COLETA DE AMOSTRA REALIZADA PELO INSTITUTO HERMES PARDINI

MÉTODO: QUIMIOLUMINESCÊNCIA

RESULTADO: 0,2 UI/mL

VALORES DE REFERÊNCIA: NÃO REAGENTE : INFERIOR A 1,6 UI/mL
INDETERMINADO: DE 1,6 A 2,9 UI/mL
REAGENTE : SUPERIOR A 2,9 UI/mL

NOTA:

- Resultados de anticorpos IgG anti-toxoplasma de kits de fabricantes diferentes não são comparáveis.
- Testes com leituras próximas ao valor de corte podem representar resultado falso negativo ou positivo devido à variabilidade analítica do ensaio e possíveis interferentes. A critério médico, sugere-se repetição do exame em outro método para confirmação.

OBS.: O RESULTADO CORRESPONDE À SENSIBILIDADE ANALÍTICA (LIMITE INFERIOR) DO ENSAIO.

TOXOPLASMOSE IgM, ANTICORPOS

[DATA DA COLETA : 26/10/2021 08:53] COLETA DE AMOSTRA REALIZADA PELO INSTITUTO HERMES PARDINI

MÉTODO: QUIMIOLUMINESCÊNCIA

RESULTADO: ÍNDICE 0,10

VALOR DE REFERÊNCIA: NÃO REAGENTE : ÍNDICE INFERIOR A 0,50
INDETERMINADO: ÍNDICE DE 0,50 A 0,59
REAGENTE : ÍNDICE SUPERIOR A 0,59


Dr. Carlos Olney Soares
CRF-MG: 2836

Este laudo foi assinado digitalmente sob o nro: 513E58F73804D099A94FFA7D4E232B06

Os valores dos testes de laboratório sofrem influência de estados fisiológicos, patológicos, uso de medicamentos, etc. Somente seu clínico tem condições de interpretar corretamente estes resultados. Possuímos uma assessoria científica qualificada para discussão dos resultados laboratoriais com o clínico assistente.

Nome **CARLA DA SILVA BASTOS PECANHA** Data de Nascimento 22/01/1986 (35 anos)

Solicitante **TARINA OLIVEIRA SANTOS BIGARELLA - CRM-MG 45975** Data Entrada 26/10/2021 Pedido 5075186-PAM

MATERIAL - SANGUE

FERRO SÉRICO

[DATA DA COLETA : 26/10/2021 08:53] COLETA DE AMOSTRA REALIZADA PELO INSTITUTO HERMES PARDINI

MÉTODO: COLORIMÉTRICO

RESULTADO: 100 mcg/dL

VALORES DE REFERÊNCIA: RECÉM-NASCIDOS : DE 100 A 250 mcg/dL
CRIANÇAS MENORES DE 1 ANO: DE 40 A 100 mcg/dL
CRIANÇAS DE 1 A 12 ANOS : DE 50 A 120 mcg/dL
ADULTOS: HOMENS : DE 65 A 175 mcg/dL
MULHERES: DE 50 A 170 mcg/dL

Liberado: 28/10/21
JULIA FERNANDES COSTA CRBM/7699

Resultado impresso pela Web. Data Impressão: 28/10/21 09:55

FERRITINA SÉRICA

[DATA DA COLETA : 26/10/2021 08:53] COLETA DE AMOSTRA REALIZADA PELO INSTITUTO HERMES PARDINI

MÉTODO: QUIMIOLUMINESCÊNCIA

RESULTADO: 68,2 ng/mL

VALORES DE REFERÊNCIA:

IDADE	FEMININO (ng/mL)	MASCULINO (ng/mL)
RECÉM-NASCIDOS	DE 25,0 A 200,0	
1 MÊS	DE 200,0 A 600,0	
DE 2 A 5 MESES	DE 50,0 A 200,0	
DE 6 MESES A 15 ANOS	DE 7,0 A 140,0	
ADULTO	DE 10,0 A 254,0	DE 22,0 A 280,0

Liberado: 27/10/21
Ruiyama Maria Tonelli Eibel 17047-CRF-MG
Dr. Carlos Olney Soares
CRF-MG: 2836

Este laudo foi assinado digitalmente sob o nro: 3D05D740FC95686568C675531A189F89

Os valores dos testes de laboratório sofrem influência de estados fisiológicos, patológicos, uso de medicamentos, etc. Somente seu clínico tem condições de interpretar corretamente estes resultados. Possuímos uma assessoria científica qualificada para discussão dos resultados laboratoriais com o clínico assistente.



End.: Av. Das Nações, 2448 - Portaria A
Vespasiano-MG CEP:33201-003
RT - Dr. Guilherme Birchal Collares - CRM-MG:35635
Telefone Geral/Atend.Domiciliar: (31) 3228-6200

CNPJ:19.378.769/0053-05
CRM-MG: 8899-16
CNES: 6769888

Nome	Data de Nascimento	
CARLA DA SILVA BASTOS PECANHA	22/01/1986 (35 anos)	
Solicitante	Data Entrada	Pedido
TARINA OLIVEIRA SANTOS BIGARELLA - CRM-MG 45975	26/10/2021	5075186-PAM

MATERIAL - SANGUE

ÁCIDO FÓLICO

[DATA DA COLETA : 26/10/2021 08:53] COLETA DE AMOSTRA REALIZADA PELO INSTITUTO HERMES PARDINI

MÉTODO: QUIMIOLUMINESCÊNCIA

RESULTADO: 13,83 ng/mL

VALOR DE REFERÊNCIA: SUPERIOR A 3,37 ng/mL

HBS, ANTI

[DATA DA COLETA : 26/10/2021 08:53] COLETA DE AMOSTRA REALIZADA PELO INSTITUTO HERMES PARDINI

MÉTODO: QUIMIOLUMINESCÊNCIA

RESULTADO: 90,7 UI/L

VALOR DE REFERÊNCIA: NÃO REAGENTE: INFERIOR A 10,0 UI/L

NOTA:

- A vacina contra a hepatite A faz parte do calendário de vacinação do SUS para crianças de 12 a 23 meses. Além disso, ela está disponível nos Centros de Referência para Imunobiológicos Especiais (CRIE), sendo indicada para as situações previstas em: <http://www.aids.gov.br/pagina/vacina-hepatites>.
- A vacina contra a hepatite B faz parte do calendário de vacinação da criança e está disponível nas salas de vacina do Sistema Único de Saúde (SUS) para as situações previstas em: <http://www.aids.gov.br/pagina/vacina-hepatites>.
- Testes com leituras próximas ao valor de corte podem representar resultado falso negativo ou positivo devido à variabilidade analítica do ensaio e possíveis interferentes. A critério médico, sugere-se repetição do exame em outro método para confirmação.
- A presença do anti-HBs com níveis iguais ou superiores a 10 UI/L é caracterizada como imunidade após infecção natural ou proteção pós vacinação. O anti-HBs é utilizado para o acompanhamento de pessoas imunizadas contra o VHB. Níveis iguais ou superiores a 10 UI/L são considerados protetores.

Dr. Carlos Olney Soares
CRF-MG: 2836

Este laudo foi assinado digitalmente sob o nro: 513E58F73804D099A94FFA7D4E232B06

Os valores dos testes de laboratório sofrem influência de estados fisiológicos, patológicos, uso de medicamentos, etc. Somente seu clínico tem condições de interpretar corretamente estes resultados. Possuímos uma assessoria científica qualificada para discussão dos resultados laboratoriais com o clínico assistente.

Nome	CARLA DA SILVA BASTOS PECANHA	Data de Nascimento	22/01/1986 (35 anos)		
Solicitante	TARINA OLIVEIRA SANTOS BIGARELLA - CRM-MG 45975	Data Entrada	26/10/2021	Pedido	5075186-PAM

MATERIAL - SANGUE

HCV, ANTI

[DATA DA COLETA : 26/10/2021 08:53] COLETA DE AMOSTRA REALIZADA PELO INSTITUTO HERMES PARDINI

MÉTODO: QUIMIOLUMINESCÊNCIA

RESULTADO: NÃO REAGENTE
ÍNDICE: 0,08VALORES DE REFERÊNCIA: NÃO REAGENTE: ÍNDICE INFERIOR A 1,00
REAGENTE : ÍNDICE SUPERIOR OU IGUAL A 1,00


NOTA:

- De acordo com o Manual técnico para o diagnóstico das hepatites virais, para a confirmação de infecção ativa pelo HCV, é necessário realizar a quantificação da carga viral. Indivíduos menores de 18 meses podem possuir anticorpos maternos e, por isso, é indicada a detecção direta do vírus para o diagnóstico. Ministério da Saúde, 2015.
- A vacina contra a hepatite A faz parte do calendário de vacinação do SUS para crianças de 12 a 23 meses. Além disso, ela esta disponível nos Centros de Referência para Imunobiológicos Especiais (CRIE), sendo indicada para as situações previstas em:
<http://www.aids.gov.br/pagina/vacina-hepatites>.
- A vacina contra a hepatite B faz parte do calendário de vacinação da criança e esta disponível nas salas de vacina do Sistema Único de Saúde (SUS) para as situações previstas em:
<http://www.aids.gov.br/pagina/vacina-hepatites>.
- Testes com leituras próximas ao valor de corte podem representar resultado falso negativo ou positivo devido à variabilidade analítica do ensaio e possíveis interferentes. A critério médico, sugere-se repetição do exame em outro método para confirmação.

HOMOCISTEÍNA

[DATA DA COLETA : 26/10/2021 08:53] COLETA DE AMOSTRA REALIZADA PELO INSTITUTO HERMES PARDINI

MÉTODO: QUIMIOLUMINESCÊNCIA

RESULTADO: 11,10 micromol/LVALORES DE REFERÊNCIA: HOMENS : DE 7,71 A 22,33 micromol/L
MULHERES: DE 5,75 A 18,89 micromol/L
Dr. Carlos Olney Soares
CRF-MG: 2836

Este laudo foi assinado digitalmente sob o nro: 513E58F73804D099A94FFA7D4E232B06

Os valores dos testes de laboratório sofrem influência de estados fisiológicos, patológicos, uso de medicamentos, etc. Somente seu clínico tem condições de interpretar corretamente estes resultados. Possuímos uma assessoria científica qualificada para discussão dos resultados laboratoriais com o clínico assistente.

Nome **CARLA DA SILVA BASTOS PECANHA** Data de Nascimento 22/01/1986 (35 anos)

Solicitante **TARINA OLIVEIRA SANTOS BIGARELLA - CRM-MG 45975** Data Entrada 26/10/2021 Pedido 5075186-PAM

MATERIAL - SANGUE

HTLV I E II, ANTICORPOS ANTI - PESQUISA

[DATA DA COLETA : 26/10/2021 08:53] COLETA DE AMOSTRA REALIZADA PELO INSTITUTO HERMES PARDINI
MÉTODO: QUIMIOLUMINESCÊNCIA - CLIA

RESULTADO: NÃO REAGENTE

VALOR DE REFERÊNCIA: NÃO REAGENTE

ÍNDICE DE SATURAÇÃO DA TRANSFERRINA

[DATA DA COLETA : 26/10/2021 08:53] COLETA DE AMOSTRA REALIZADA PELO INSTITUTO HERMES PARDINI

CAPACIDADE TOTAL DE COMBINAÇÃO DO FERRO

MÉTODO: COLORIMÉTRICO

RESULTADO: 326 mcg/dL

VALOR DE REFERÊNCIA: DE 250 A 425 mcg/dL

FERRO SÉRICO

MÉTODO: COLORIMÉTRICO

RESULTADO: 100 mcg/dL

VALORES DE REFERÊNCIA: RECÉM-NASCIDOS : DE 100 A 250 mcg/dL
CRIANÇAS MENORES DE 1 ANO: DE 40 A 100 mcg/dL
CRIANÇAS DE 1 A 12 ANOS : DE 50 A 120 mcg/dL

ADULTOS: HOMENS : DE 65 A 175 mcg/dL
MULHERES: DE 50 A 170 mcg/dL

ÍNDICE DE SATURAÇÃO DA TRANSFERRINA

MÉTODO: CÁLCULO BASEADO NO FERRO E CAPACIDADE TOTAL DE LIGAÇÃO

RESULTADO: 31 %

VALORES DE REFERÊNCIA: HOMENS : DE 20 A 50%
MULHERES: DE 15 A 50%


Dr. Carlos Olney Soares
CRF-MG: 2836

Este laudo foi assinado digitalmente sob o nro: 9268E5954607E35ED0E17585C9D1CE79

Nome	CARLA DA SILVA BASTOS PECANHA	Data de Nascimento	22/01/1986 (35 anos)		
Solicitante	TARINA OLIVEIRA SANTOS BIGARELLA - CRM-MG 45975	Data Entrada	26/10/2021	Pedido	5075186-PAM

MATERIAL - SANGUE

MAGNÉSIO

[DATA DA COLETA : 26/10/2021 08:53] COLETA DE AMOSTRA REALIZADA PELO INSTITUTO HERMES PARDINI

MÉTODO: COLORIMÉTRICO

RESULTADO: 2,1 mg/dL

VALOR DE REFERÊNCIA: DE 1,6 A 2,6 mg/dL

TIREOPEROXIDASE, ANTICORPOS ANTI - TPO

[DATA DA COLETA : 26/10/2021 08:53] COLETA DE AMOSTRA REALIZADA PELO INSTITUTO HERMES PARDINI

MÉTODO: QUIMIOLUMINESCÊNCIA

RESULTADO: 28 UI/mL

VALOR DE REFERÊNCIA: ATÉ 60 UI/mL

NOTA:


- Atenção para mudança de fabricante. Apesar da expressão dos resultados na mesma unidade, a utilização de kits diferentes proporciona diferenças numéricas expressivas (usualmente 6 a 11 vezes maior no kit atual). No entanto, a classificação do paciente foi adequadamente ajustada com a elevação também do valor de corte.

OBS.: O RESULTADO CORRESPONDE À SENSIBILIDADE ANALÍTICA (LIMITE INFERIOR) DO ENSAIO.

Liberação: 26/10/21
JULIA FERNANDES COSTA ORBM/7699

Liberação: 27/10/21
Rafayme Maria Tonelli Eisele 17047/CRPMG

Resultado impresso pela Web. Data Impressão: 28/10/21 09:55



Dr. Carlos Olney Soares
CRF-MG: 2836

Este laudo foi assinado digitalmente sob o nro: 3D05D740FC95686568C675531A189F89

Os valores dos testes de laboratório sofrem influência de estados fisiológicos, patológicos, uso de medicamentos, etc. Somente seu clínico tem condições de interpretar corretamente estes resultados. Possuímos uma assessoria científica qualificada para discussão dos resultados laboratoriais com o clínico assistente.

Nome	CARLA DA SILVA BASTOS PECANHA	Data de Nascimento	22/01/1986 (35 anos)		
Solicitante	TARINA OLIVEIRA SANTOS BIGARELLA - CRM-MG 45975	Data Entrada	26/10/2021	Pedido	5075186-PAM

MATERIAL - SANGUE

RUBÉOLA IgG, ANTICORPOS ANTI

[DATA DA COLETA : 26/10/2021 08:53] COLETA DE AMOSTRA REALIZADA PELO INSTITUTO HERMES PARDINI

MÉTODO: QUIMIOLUMINESCÊNCIA

RESULTADO: 83,7 UI/mLVALORES DE REFERÊNCIA: NÃO REAGENTE : INFERIOR A 5,0 UI/mL
INDETERMINADO: DE 5,0 A 9,9 UI/mL
REAGENTE : SUPERIOR A 9,9 UI/mL


NOTA:

- As concentrações de anticorpos IgG anti-rubéola devem ser avaliadas em conjunto com a história vacinal: resultados não reagentes em paciente previamente imunizado não implica necessidade de revacinação.
- Resultados de anticorpos IgG anti-rubéola de kits de fabricantes diferentes não são comparáveis.
- Testes com leituras próximas ao valor de corte podem representar resultado falso negativo ou positivo devido à variabilidade analítica do ensaio e possíveis interferentes. A critério médico, sugere-se repetição do exame em outro método para confirmação.

RUBÉOLA IgM, ANTICORPOS ANTI

[DATA DA COLETA : 26/10/2021 08:53] COLETA DE AMOSTRA REALIZADA PELO INSTITUTO HERMES PARDINI

MÉTODO: QUIMIOLUMINESCÊNCIA

RESULTADO: ÍNDICE 0,28VALOR DE REFERÊNCIA: NÃO REAGENTE : ÍNDICE INFERIOR A 1,20
INDETERMINADO: ÍNDICE DE 1,20 A 1,59
REAGENTE : ÍNDICE SUPERIOR A 1,59
Dr. Carlos Olney Soares
CRF-MG: 2836

Este laudo foi assinado digitalmente sob o nro: 513E58F73804D099A94FFA7D4E232B06

Os valores dos testes de laboratório sofrem influência de estados fisiológicos, patológicos, uso de medicamentos, etc. Somente seu clínico tem condições de interpretar corretamente estes resultados. Possuímos uma assessoria científica qualificada para discussão dos resultados laboratoriais com o clínico assistente.

Nome **CARLA DA SILVA BASTOS PECANHA** Data de Nascimento 22/01/1986 (35 anos)

Solicitante **TARINA OLIVEIRA SANTOS BIGARELLA - CRM-MG 45975** Data Entrada 26/10/2021 Pedido 5075186-PAM

MATERIAL - SANGUE

T4 LIVRE

[DATA DA COLETA : 26/10/2021 08:53] COLETA DE AMOSTRA REALIZADA PELO INSTITUTO HERMES PARDINI

MÉTODO: QUIMIOLUMINESCÊNCIA

RESULTADO: 1,06 ng/dL

VALORES DE REFERÊNCIA: ADULTOS : DE 0,85 A 1,50 ng/dL

GESTANTES : 1º TRIMESTRE: DE 0,95 A 1,47 ng/dL
2º TRIMESTRE: DE 0,85 A 1,20 ng/dL
3º TRIMESTRE: DE 0,73 A 1,26 ng/dL

PEDIÁTRICOS: < 1 MÊS : NÃO DISPONÍVEL
1 A 23 MESES: DE 0,94 A 1,53 ng/dL
2 A 12 ANOS : DE 0,92 A 1,49 ng/dL
13 A 18 ANOS : DE 0,88 A 1,49 ng/dL

TSH ULTRA SENSÍVEL

[DATA DA COLETA : 26/10/2021 08:53] COLETA DE AMOSTRA REALIZADA PELO INSTITUTO HERMES PARDINI

MÉTODO: QUIMIOLUMINESCÊNCIA

RESULTADO: 1,75 microUI/mL

VALORES DE REFERÊNCIA:

CRIANÇAS : DE 1 A 23 MESES : DE 0,69 A 8,55 microUI/mL
DE 2 A 12 ANOS : DE 0,70 A 6,55 microUI/mL
DE 13 A 18 ANOS : DE 0,47 A 5,94 microUI/mL

ADULTOS : DE 0,48 A 5,60 microUI/mL

GESTANTES: PRIMEIRO TRIMESTRE: DE 0,05 A 4,49 microUI/mL
SEGUNDO TRIMESTRE: DE 0,61 A 4,97 microUI/mL
TERCEIRO TRIMESTRE: DE 0,65 A 5,06 microUI/mL


Dr. Carlos Olney Soares
CRF-MG: 2836

Este laudo foi assinado digitalmente sob o nro: 513E58F73804D099A94FFA7D4E232B06

Nome	CARLA DA SILVA BASTOS PECANHA	Data de Nascimento	22/01/1986 (35 anos)		
Solicitante	TARINA OLIVEIRA SANTOS BIGARELLA - CRM-MG 45975	Data Entrada	26/10/2021	Pedido	5075186-PAM

MATERIAL - SANGUE

V.D.R.L. QUANTITATIVO

[DATA DA COLETA : 26/10/2021 08:53] COLETA DE AMOSTRA REALIZADA PELO INSTITUTO HERMES PARDINI
MÉTODO: FLOCULAÇÃO

RESULTADO: NÃO REAGENTE

VALOR DE REFERÊNCIA: NÃO REAGENTE

NOTA:

- O resultado laboratorial indica o estado sorológico do indivíduo e deve ser associado a história clínica e/ou epidemiológica.
- Segundo o Manual Técnico para Diagnóstico de Sífilis 2016 do Ministério da Saúde, os resultados reagentes em testes não-treponêmicos como o VDRL, devem ser submetidos a realização de testes treponêmicos.
- As amostras são testadas sem diluição (1:1) e na diluição 1:8, conforme recomendações do Ministério da Saúde.
- Persistindo a dúvida diagnóstica nova amostra deverá ser coletada em 30 dias.



End.: Av. Das Nações, 2448 - Portaria A
Vespasiano-MG CEP:33201-003
RT - Dr. Guilherme Birchal Collares - CRM-MG:35635
Telefone Geral/Atend.Domiciliar: (31) 3228-6200

CNPJ:19.378.769/0053-05
CRM-MG: 8899-16
CNES: 6769888

Nome	CARLA DA SILVA BASTOS PECANHA	Data de Nascimento	22/01/1986 (35 anos)		
Solicitante	TARINA OLIVEIRA SANTOS BIGARELLA - CRM-MG 45975	Data Entrada	26/10/2021	Pedido	5075186-PAM

MATERIAL - SANGUE

HIV 1 E 2 PESQUISA DE ANTÍGENO E ANTICORPOS

[DATA DA COLETA : 26/10/2021 08:53] COLETA DE AMOSTRA REALIZADA PELO INSTITUTO HERMES PARDINI

MÉTODO: QUIMIOLUMINESCÊNCIA - ABBOTT - IMUNOENSAIO DE 4ª GERAÇÃO

LOTE : 29125BE00
VALIDADE: 08/01/2022

RESULTADO: AMOSTRA NÃO REAGENTE PARA HIV

VALOR DE REFERÊNCIA: AMOSTRA NÃO REAGENTE PARA HIV

OBS.: Em caso de suspeita de infecção pelo HIV, uma nova amostra deve ser coletada 30 dias após a data da coleta desta amostra.
(Portaria SVS/MS, No. 29 de 17/12/2013).

Liberação: 26/10/2021
Ruiyama Maria Tonelli Eisel 17047-CRPMG

Resultado impresso pela Web. Data Impressão: 28/10/21 09:55

Este laudo foi assinado digitalmente sob o nro: 513E58F73804D099A94FFA7D4E232B06

Dra. Regina Pardini
CRM-MG: 21201

Os valores dos testes de laboratório sofrem influência de estados fisiológicos, patológicos, uso de medicamentos, etc. Somente seu clínico tem condições de interpretar corretamente estes resultados. Possuímos uma assessoria científica qualificada para discussão dos resultados laboratoriais com o clínico assistente.



End.: Av. Das Nações, 2448 - Portaria A
Vespasiano-MG CEP:33201-003
RT - Dr. Guilherme Birchal Collares - CRM-MG:35635
Telefone Geral/Atend.Domiciliar: (31) 3228-6200

CNPJ:19.378.769/0053-05
CRM-MG: 8899-16
CNES: 6769888

Nome	CARLA DA SILVA BASTOS PECANHA	Data de Nascimento	22/01/1986 (35 anos)		
Solicitante	TARINA OLIVEIRA SANTOS BIGARELLA - CRM-MG 45975	Data Entrada	26/10/2021	Pedido	5075186-PAM

MATERIAL - SANGUE

ZINCO (SORO)

[DATA DA COLETA : 26/10/2021 08:53] COLETA DE AMOSTRA REALIZADA PELO INSTITUTO HERMES PARDINI

MÉTODO: COLORIMÉTRICO

RESULTADO: 84,7 mcg/dL

VALOR DE REFERÊNCIA: DE 60,0 A 120,0 mcg/dL

Libinado: 27/10/21
Andréia Coutinho de Miranda Vidal 25068-CRPMG

Resultado impresso pela Web. Data Impressão: 28/10/21 09:55


Dr. Carlos Olney Soares
CRF-MG: 2836

Este laudo foi assinado digitalmente sob o nro: 97F466E5F52D69BE44F77CC97665BF3D

Os valores dos testes de laboratório sofrem influência de estados fisiológicos, patológicos, uso de medicamentos, etc. Somente seu clínico tem condições de interpretar corretamente estes resultados. Possuímos uma assessoria científica qualificada para discussão dos resultados laboratoriais com o clínico assistente.



End.: Av. Das Nações, 2448 - Portaria A
Vespasiano-MG CEP:33201-003
RT - Dr. Guilherme Birchall Collares - CRM-MG:35635
Telefone Geral/Atend.Domiciliar: (31) 3228-6200

CNPJ:19.378.769/0053-05
CRM-MG: 8899-16
CNES: 6769888

Nome	Data de Nascimento	
CARLA DA SILVA BASTOS PECANHA	22/01/1986 (35 anos)	
Solicitante	Data Entrada	Pedido
TARINA OLIVEIRA SANTOS BIGARELLA - CRM-MG 45975	26/10/2021	5075186-PAM

MATERIAL - URINA

URINA - CULTURA

[DATA DA COLETA : 27/10/2021 09:34] COLETA DE AMOSTRA NÃO REALIZADA PELO INSTITUTO HERMES PARDINI

MÉTODO: MICROSCOPIA AUTOMATIZADA

RESULTADO: NEGATIVO*

* TRIAGEM PARA INFECÇÃO URINÁRIA REALIZADA PELO ANALISADOR AUTOMÁTICO DE URINA IQ200. O RESULTADO NEGATIVO APRESENTA EXCELENTE CONCORDÂNCIA COM A AUSÊNCIA DE CRESCIMENTO BACTERIANO NA METODOLOGIA DE CULTIVO CONVENCIONAL.

VALOR DE REFERÊNCIA: NEGATIVO

Libenado: 27/10/21
Mirielle Angella Bernardes Sousa 13401-CRFRMG

Resultado impresso pela Web. Data Impressão: 28/10/21 09:55


Dr. Carlos Olney Soares
CRF-MG: 2836

Este laudo foi assinado digitalmente sob o nro: 358D2A5D6FEF6AC1360143741B989CBC

Os valores dos testes de laboratório sofrem influência de estados fisiológicos, patológicos, uso de medicamentos, etc. Somente seu clínico tem condições de interpretar corretamente estes resultados. Possuímos uma assessoria científica qualificada para discussão dos resultados laboratoriais com o clínico assistente.

Nome **CARLA DA SILVA BASTOS PECANHA** Data de Nascimento 22/01/1986 (35 anos)

Solicitante **TARINA OLIVEIRA SANTOS BIGARELLA - CRM-MG 45975** Data Entrada 26/10/2021 Pedido 5075186-PAM

MATERIAL - URINA JATO MEDIO

URINA ROTINA

[DATA DA COLETA : 27/10/2021 09:34] COLETA DE AMOSTRA NÃO REALIZADA PELO INSTITUTO HERMES PARDINI
ANÁLISE QUÍMICA QUALITATIVA E SEMIQUANTITATIVA POR TIRA REAGENTE

MÉTODO: FOTOMÉTRICO / REFRAATOMÉTRICO / TURBIDIMÉTRICO / COLORIMÉTRICO

CARACTERES GERAIS

DENSIDADE : 1.023
REAÇÃO (PH) : 6,5
COR : AMARELA
ASPECTO : CLARO

VALORES DE REFERÊNCIA

1.015 A 1.025
4,5 A 7,8
NÃO SE APLICA
CLARO

ELEMENTOS ANORMAIS

GLICOSE : NEGATIVO
BILIRRUBINA : NEGATIVO
CORPOS CETÔNICOS : NEGATIVO
HEMOGLOBINA : NEGATIVO
PROTEÍNA : NEGATIVO
UROBILINOGÊNIO : < 1,0 mg/dL
NITRITO : NEGATIVO
LEUCÓCITO ESTERASE: NEGATIVO

NEGATIVO
NEGATIVO
NEGATIVO
NEGATIVO
NEGATIVO
< 1 mg/dL
NEGATIVO
NEGATIVO

SEDIMENTOSCOPIA

MÉTODO: ANÁLISE DE IMAGENS DIGITALIZADAS / MICROSCOPIA ÓPTICA CONVENCIONAL

PIÓCITOS : 0 POR CAMPO
EPITÉLIOS VIAS ALTAS : 0 POR CAMPO
EPITÉLIOS VIAS BAIXAS: 0 POR CAMPO
HEMÁCIAS : 1 POR CAMPO
MUCO : PRESENTE
CILINDROS HIALINOS : 0 POR CAMPO
CILINDROS PATOLÓGICOS: AUSENTES

< OU = A 4 PIÓCITOS P/C
RARAS CÉLULAS P/C
< OU = A 2 CÉLULAS P/C
< OU = A 2 HEMÁCIAS P/C
NÃO SE APLICA
< OU = A 2 CILINDROS P/C
AUSENTES

CRISTAIS : AUSENTES

AUSENTES

FLORA BACTERIANA : ESCASSA

AUSENTE/ESCASSA

NOTA: O RESULTADO DA FLORA NÃO DEVE SER UTILIZADO DE FORMA ISOLADA PARA EXCLUSÃO DE INFECÇÃO URINÁRIA.

OBSERVAÇÕES:

FONTE: EXAME REALIZADO CONFORME PADRONIZAÇÃO DA ABNT / CB - 36



Dr. Carlos Olney Soares
CRF-MG: 2836

Este laudo foi assinado digitalmente sob o nro: 513E58F73804D099A94FFA7D4E232B06